

ZASOBY OCHRONY ZDROWIA WOJEWÓDZTWA MAZOWIECKIEGO

Na podstawie danych pochodzących z:

- Mazowieckiego Oddziału Wojewódzkiego
Narodowego Funduszu Zdrowia
- Mazowieckiego Urzędu Wojewódzkiego w Warszawie
- Urzędu Statystycznego w Warszawie

Spis treści

I.	Opieka ambulatoryjna.	Str. 3 – 10.
	1. Podstawowa opieka zdrowotna.	Str. 3 – 7.
	2. Ambulatoryjna opieka specjalistyczna. Str.8-9.	
	3. Działalność ambulatoryjnej opieki specjalistycznej według sprawozdań Mz – 12. Str. 10.	
II.	Opieka stacjonarna.	Str. 11 – 32.
	1. Lecznictwo szpitalne.	Str. 11 – 23.
	2. Dostępność do leczenia psychiatrycznego.	Str. 23 – 24.
	3. Dostępność do świadczeń szpitalnych w podregionach.	Str. 25 – 28.
	4. Działalność szpitali na podstawie sprawozdań Mz 29, 30 – (bez MON, MSW).	Str. 28-31.
	5. Podmioty lecznicze udzielające świadczeń pielęgnacyjno-opiekuńczych i opiekuńczo-leczniczych.	Str. 32.
III.	Ratownictwo medyczne.	Str. 33 – 35.
	1. Szpitalne oddziały ratunkowe.	Str. 33.
	2. Rejony operacyjne i zespoły ratownictwa medycznego.	Str. 34 – 35.
IV.	Podmioty lecznicze, dla których podmiotem tworzącym jest Samorząd Województwa Mazowieckiego.	Str. 36 – 39.
V.	Personel medyczny.	Str. 40 – 43.

I. Opieka ambulatoryjna.

W porównaniu do roku 2005 w ostatnich trzech latach (2009-2011) nastąpił gwałtowny wzrost liczby udzielanych świadczeń we wszystkich podregionach województwa mazowieckiego. W 2011 r. łączna liczba Mazowszan, którym udzielono świadczeń w ramach ambulatoryjnej opieki zdrowotnej wyniosła 3 714 041 osób i tym samym zwiększyła się prawie o 1 mln osób w stosunku do roku 2005. Największy procentowy udział mieszkańców korzystających z AOZ w stosunku do ogólnej liczby mieszkańców danego podregionu w 2011 r. odnotowano w podregionie ostrołęcko-siedleckim (ok. 77% mieszkańców korzystających ze świadczeń AOZ). Warto zaznaczyć, że radykalny w ostatnich trzech latach wzrost liczby mieszkańców, którym udzielono porad w trybie ambulatoryjnym nie przekłada się na radykalny wzrost liczby mieszkańców danego podregionu. Zatem to nie migracje wewnątrz województwa/kraju są powodem wzrastającej liczby leczonych osób. Należy również podkreślić, że choć procent hospitalizowanych osób jest zbliżony we wszystkich podregionach, to sama liczba osób, którym udzielono świadczeń ambulatoryjnej opieki zdrowotnej, może różnić się nawet o 100 tys. osób w danym roku między poszczególnymi podregionami Mazowsza. Wzrastająca liczba osób, którym udzielane są świadczenia w ramach ambulatoryjnej opieki zdrowotnej wiąże się ze wzrostem liczby osób leczonych stacjonarnie z powodu takich chorób jak: choroby układu krążenia (zwłaszcza choroba nadciśnieniowa i niedokrwienne serca), niezapalne schorzenia żeńskiego narządu rodowego, inne choroby górnych dróg oddechowych, choroby przełyku żołądka i dwunastnicy. Również w ambulatoryjnej opiece zdrowotnej choroby te stanowią najczęstsze przyczyny udzielania świadczeń zdrowotnych. Dodatkowo, w lecznictwie ambulatoryjnym częstym powodem udzielania świadczeń są zaburzenia obejmujące nerwy, korzenie nerwów rdzeniowych i sploty nerwowe oraz zaburzenia mięśni gałki ocznej, obwodowej motoryki, akomodacji i refrakcji, a także choroby kręgosłupa, choroby zwyrodnieniowe stawów oraz zapalenia skóry i wyprysk.

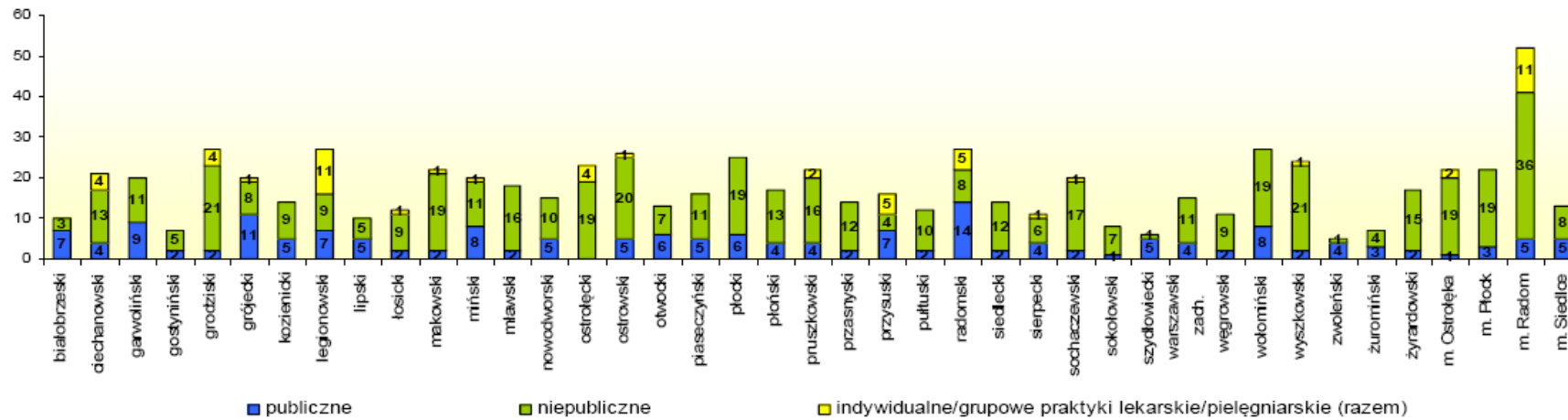
1. Podstawowa opieka zdrowotna.

W województwie mazowieckim dostęp do POZ zagwarantowany jest na szczeblu społeczności gminnej. Obecnie, prawie 100% mieszkańców Mazowsza korzysta z porad lekarza POZ. W roku 2012 Mazowiecki OW NFZ zawarł 883 umów na świadczenia POZ z 766 świadczeniodawcami.

Strukturę podmiotów udzielających świadczeń w ramach podstawowej opieki zdrowotnej prezentuje poniższe zestawienie – dane w podziale na powiaty dotyczą 2010 roku. Z wykresu wynika, że przeważająca część podmiotów ma charakter niepubliczny. Wykres 1 przedstawia natomiast liczbę pacjentów przypadających w latach 2008-2010 na 1 lekarza podstawowej opieki zdrowotnej.

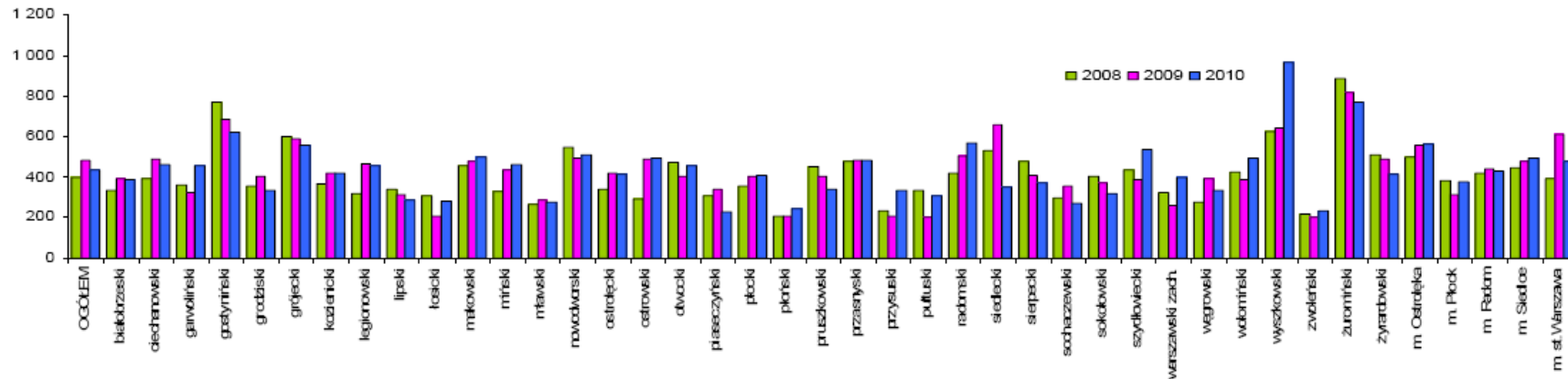
Wykresy pochodzą z opracowania opieka zdrowotna w liczbach na obszarze województwa mazowieckiego w 2010 roku. Mazowieckiego Urzędu Wojewódzkiego.

Wykres 1. Struktura podmiotów udzielających świadczeń w rodzaju podstawowa opieka zdrowotna w latach 2008-2010.



Źródło: Mazowiecki Oddział Wojewódzki Narodowego Funduszu Zdrowia

Wykres 2. Liczba osób przypadających na 1 lekarza podstawowej opieki zdrowotnej w latach 2008-2010.



Źródło: Roczne sprawozdanie MZ – 11 za lata 2008 – 2010 (nie obejmuje placówek podległych MSWiA, MON, MS).

Działalność podstawowej opieki zdrowotnej wg sprawozdań Mz-11 w 2011 r.

Wśród osób dorosłych najczęstszym powodem udzielania świadczeń podstawowej opieki zdrowotnej są choroby układu krążenia. Prawie połowa wszystkich świadczeń udzielanych osobom powyżej 19 r. dotyczy chorób z tej grupy, a dominującą jednostkę stanowi choroba nadciśnieniowa. Około 40% pacjentów korzystających z porad lekarza POZ spowodowanych chorobami układu krążenia jest w wieku 65 lat i powyżej, choć obserwuje się dużą grupę pacjentów powyżej 35 r. ż. Wśród osób powyżej 35 r. ż. częstym powodem udzielania świadczeń jest także choroba niedokrwienna serca. Choroba ta dominuje przede wszystkim u pacjentów powyżej 65 r. ż.

Częstym powodem zgłaszania się pacjentów do lekarza POZ są choroby układu mięśniowego i tkanki łącznej. Na te grupę jednostek chorobowych składa się blisko 100 chorób, sklasyfikowanych do sześciu podgrup: artropatie, uogólnione choroby tkanki łącznej, choroby grzbietu, choroby tkanek miękkich, choroby tkanki kostnej i chrzęstnej, inne choroby układu kostno-mięśniowego i tkanki łącznej. Gwałtowny wzrost udzielanych świadczeń POZ powodowanych chorobami układu mięśniowo-kostnego i tkanki łącznej odnotowuje się już u pacjentów powyżej 35 r. ż, a największą grupę świadczeniobiorców stanowią pacjenci powyżej 65 r. ż.

Wśród osób dorosłych jedną z dominujących przyczyn udzielania świadczeń POZ są przewlekłe choroby układu trawiennego. W tej grupie jednostek chorobowych wyróżnia się takie choroby jak: wrzody żołądka i dwunastnicy, choroby wyrostka robaczkowego, przepuklina, choroby jelit, choroby otrzewnej i wątroby, schorzenia pęcherzyka żółciowego, dróg żółciowych i trzustki. W wyniku tych jednostek chorobowych najwięcej świadczeń POZ udziela się pacjentom powyżej 35 r.ż.

Częstym powodem korzystania ze świadczeń POZ przez osoby dorosłe jest ponadto cukrzyca. Najwięcej świadczeń w wyniku tej jednostki chorobowej udziela się pacjentom w wieku 65 lat i więcej, choć bardzo często choroba ta dotyczy osób w wieku 55-64 lata.

Znaczna liczba osób korzysta ze świadczeń POZ z powodu jednostek chorobowych sklasyfikowanych jako przewlekły nieżyt oskrzeli, dychawica oskrzelowa. Choroby z tej grupy dominują przede wszystkim u pacjentów powyżej 65 r. ż., ale charakterystyczne są także dla świadczeniobiorców od 35 r.ż. Natomiast najczęstszą przyczyną udzielania świadczeń w podstawowej opiece zdrowotnej w grupie wiekowej do 19 roku życia są alergie, które dominują aż do 14 roku życia. U młodzieży w wieku powyżej 14 lat dominują zniekształcenia kręgosłupa. U ponad 30 tys. osób rozpoznano zaburzenia refrakcji i akomodacji oka, najwięcej w grupach 10-14 i 15-19 lat. Znaczącą pozycję, stanowi również otyłość, którą rozpoznano u prawie 16 tys. osób w tej grupie wiekowej najwięcej w grupie wiekowej 10-14 lat.

Tabela 1. Najczęstsze przyczyny udzielania świadczeń podstawowej opieki zdrowotnej wśród osób w wieku 19 lat i więcej. Stan na 31.12. 2011r.

rozpoznanie/kod rozpoznania wg ICD 10	razem osoby, u których stwierdzono schorzenia ogółem	z tego w wieku				osoby, u których stwierdzono schorzenie po raz pierwszy	
		19-34	35-54	55-64	65 i więcej		
Ogółem	1 813 562	178 806	433 204	514 580	686 972	281 635	
Gruźlica A15-A19, B90	3 448	517	861	1 024	1 046	508	
Nowotwory C00-C97, D00-D48	55 943	4 290	12 181	17 116	22 356	12 577	
Choroby tarczycy E00 - E07	96 041	14 674	28 285	28 816	24 266	17 639	
Cukrzyca E10-E14	181 710	7 061	32 261	59 277	83 111	25 063	
w tym leczeni insuliną	42 642	3 055	9 045	13 127	17 415	6 512	
Niedokrwistość D50-D64	41 965	7 583	13 345	8 694	12 343	8 718	
Choroby obwodowego układu nerwowego G50-G59	122 778	18 922	41 887	32 423	29 546	24 614	
Choroby układu krążenia I00-I99	930 186	39 444	185 299	276 119	429 324	123 230	
w tym	przewlekła choroba reumatyczna I05-I09	20 852	1 511	2 951	5 753	9 637	2 157
	choroba nadciśnieniowa I10-I15	614 565	24 710	129 641	188 204	272 010	71 909
	choroby naczyń mózgowych I60-I69	49 688	1 187	6 542	13 718	28 241	7 073
	niedokrwienna choroba serca I20-I25	171 984	2 818	25 611	53 695	89 860	20 590
Przebyty zawał serca	28 960	359	5 357	10 373	12 871	4 043	
Przewlekły nieżyt oskrzeli, dychawica oskrzelowa J40-J47	123 751	14 661	30 525	34 143	44 422	19 620	
Przewlekłe choroby układu trawiennego K25-K93	195 245	37 870	56 240	48 999	52 136	43 116	
Choroby układu mięśniowo-kostnego i tkanki łącznej M00-M99	320 581	37 870	56 249	48 999	52 136	43 116	
Pacjenci z innymi schorzeniami wymagający opieki czynnej	144 046	24 008	35 642	35 411	48 985	12 696	

Źródło: Raport sumacyjny MZ -11 za 2011r. Sprawozdanie o działalności i pracujących w podstawowej ambulatoryjnej opiece zdrowotnej.

Tabela 2. Najczęstsze przyczyny udzielania świadczeń podstawowej opieki zdrowotnej wśród dzieci i młodzieży w wieku 0-18 lat. Stan na 31.12. 2011r.

rozpoznanie/kod rozpoznania wg ICD10	razem osoby, u których stwierdzono schorzenia ogółem	z tego w wieku					osoby, u których stwierdzono schorzenie po raz pierwszy	
		0 - 2	3 - 4	5 - 9	10- 14	15 - 18		
Ogółem	234 002	35 673	30 151	55 068	63 795	49 315	38 341	
Nowotwory C00-C97; D00-D48	1 587	239	162	356	416	414	599	
Niedokrwistości D50-D59	12 463	52 223	2 187	1 941	1 539	1 573	3 445	
Choroby tarczycy E00-E07	4 184	146	177	604	1 423	1 834	838	
Cukrzyca E10-E14	1 820	53	100	394	590	683	311	
Niedożywienie E40-E46	2 931	376	412	699	792	652	540	
Otyłość E65-E68	15 869	660	1 272	3 538	5 866	4 533	2 559	
Zaburzenia odżywiania F50	2 955	324	333	637	942	719	501	
Upośledzenie umysłowe F70- F79	3 296	115	266	713	1 178	1 024	403	
Padaczka G40	4 186	186	347	1 021	1 464	1 168	562	
Dziecięce porażenie mózgowe G80	2 232	184	366	519	690	473	225	
Zaburzenia refrakcji i akomodacji oka H52	30 692	495	1 690	6 139	11 977	10 391	3 612	
Choroba nadciśnieniowa I10- I15	3 479	196	152	411	1 021	1 699	900	
Alergie	dychawica oskrzelowa J45	31 628	3 163	5 655	10 557	7 571	4 682	5 250
	pokarmowe K52.2	14 066	5 896	3 173	2 209	1 773	1 013	3 023
	skórne L27.2	15 128	5 485	3 363	2 663	2 158	1 459	2 926
Zniekształcenia kręgosłupa M40-M41	38 263	350	837	7 835	16 105	13 136	5 889	
Choroby układu moczowego N00-N23	6 651	1 332	1 407	1 633	1 262	1 017	1 459	
Wady rozwojowe	układu nerwowego Q00-Q07	1 508	273	197	330	385	323	246
	układu krążenia Q20-Q28	5 076	1 178	875	1 259	1 022	742	992
	narządów płciowych Q50- Q56	1 142	283	256	382	165	56	302
	aberracje chromosomowe Q90-Q99	971	171	139	242	249	170	123
	inne	3 176	1 521	319	663	434	239	1 276
Zaburzenia rozwoju	11 881	2 022	1 436	3 152	3 453	1 818	1 824	
Trwałe uszkodzenia narządu ruchu	1 927	115	149	483	606	574	201	

Źródło: Raport sumacyjny MZ -11 za 2011r. Sprawozdanie o działalności i pracujących w podstawowej ambulatoryjnej opiece zdrowotnej.

2. Ambulatoryjna opieka specjalistyczna.

W roku 2012 Mazowiecki OW NFZ podpisał 670 umów na świadczenia AOS ze 576 świadczeniodawcami.

Aktualnie, brak dostępności do gwarantowanych świadczeń zdrowotnych w poradniach wg 15 podstawowych specjalności AOS, dotyczy powiatów:

1. Alergologia: mławskiego, plockiego (ziemskiego), płońskiego, makowskiego, ostrołęckiego (ziemskiego), przasnyskiego, białobrzemeskiego, przysuskiego, szydlowieckiego, zwolenkiego, nowodworskiego, pruszkowskiego, żyrardowskiego;
2. Chirurgia ogólna: białobrzemeski, sochaczewski
3. Gruźlica i choroby płuc: ostrołęcki (ziemski), siedlecki (ziemski), sokołowski, białobrzemeski;
4. Dermatologia ostrołęcki (ziemski), siedlecki (ziemski),
5. Diabetologia: gostyniński, mławski, plocki (ziemski), żuromiński, ostrowski, ostrołęcki (ziemski), siedlecki (ziemski), białobrzemeski,
6. Kardiologia: ostrołęcki, siedlecki, białobrzemeski, nowodworski;
7. Neurologia: siedlecki (ziemski), białobrzemeski, szydlowiecki;
8. Okulistyka: ostrołęcki (ziemski), siedlecki (ziemski), nowodworski;
9. Ortopedia i traumatologia narządu ruchu: plocki (ziemski), ostrołęcki (ziemski), przasnyski, siedlecki (ziemski), sokołowski, białobrzemeski,
10. Otolaryngologia: ostrołęcki (ziemski), siedlecki ziemski);
11. Psychiatria bez uzależnień: plocki (ziemski), ostrołęcki (ziemski)
12. Psychiatria uzależnieniowa: kozienicki, łosicki, mławski, plocki, sierpecki
13. reumatologia: kozienickim, łosickim, makowskim, ostrowskim, przasnyskim, radomskim (ziemskim).

Dostępność do świadczeń zdrowotnych z zakresu położnictwa i ginekologii oraz rehabilitacji leczniczej w roku bieżącym zagwarantowana jest na poziomie każdego powiatu województwa mazowieckiego. Natomiast dane dotyczące dostępności do najczęstszego zakresu świadczeń ambulatoryjnej opieki specjalistycznej w powiatach województwa mazowieckiego przedstawiono w tabeli 3. Dane te odnoszą się do roku 2010 (dane za rok 2011, będą dostępne dopiero w roku 2013).

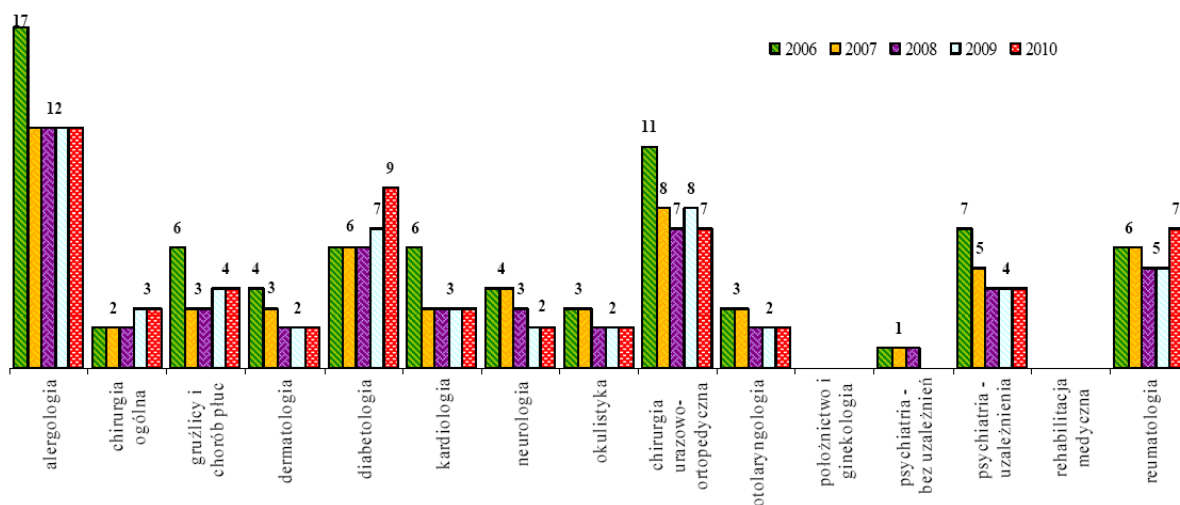
Tabela 3. Porady udzielane w poradniach o najczęstszym zakresie świadczeń specjalistycznych w roku 2010 w województwie mazowieckim.

powiat	liczba świadczeniodawców w zakresie AOS	powiat	liczba świadczeniodawców w zakresie AOS	powiat	liczba świadczeniodawców w zakresie AOS
białobrzeski	2	ostrołęcki	3	Sokołowski	3
ciechanowski	11	ostrowski	6	szymborski	4
garwoliński	15	otwocki	18	Warszawski zachodni	8
gostyniński	4	piaseczyński	12	węgrowski	7
grodziski	11	płocki	7	wołomiński	17
grójecki	13	płoński	12	wyszkowski	12
kozienicki	5	pruszkowski	18	zwoleński	4
legionowski	10	przasnyski	2	żuromiński	3
lipski	3	przysuski	10	żyrardowski	9
łosicki	5	pułtuski	5	m. Ostrołęka	25
makowski	5	radomski	11	m. Płock	31
miński	13	siedlecki	2	m. Radom	47
mławski	11	sierpecki	7	m. Siedlce	23
nowodworski	4	sochaczewski	9	m. st. Warszawa	164
RAZEM	591 świadczeniodawców				

Źródło: Mazowiecki OW NFZ.

Dostępność do najczęstszych świadczeń ambulatoryjnej opieki specjalistycznej w latach ubiegłych została pokazana na wykresie. Jak widać na zamieszczonych danych, w ostatnich latach obserwuje się spadek zawartych kontraktów na typowe świadczenia AOS.

Wykres 3. Liczba powiatów w woj. mazowieckim bez poradni w poszczególnych specjalnościach medycznych w latach 2006-2010.



Źródło: Mazowiecki Oddział Wojewódzki Narodowego Funduszu Zdrowia

3. Działalność ambulatoryjnej opieki specjalistycznej według sprawozdań Mz-12.

Ze sprawozdania poświęconemu działalności ambulatoryjnej opieki zdrowotnej w województwie mazowieckim wynika, że najczęściej świadczeń w ramach ambulatoryjnej opieki specjalistycznej (AOS) udzielają poradnie ginekologiczno-położnicze, a następnie okulistyczne i urazowo-ortopedyczne (choć te ostatnie, udzielają blisko o połowę mniej porad niż poradnie ginekologiczno-położnicze). Dużą liczbę udzielonych świadczeń zdrowotnych wykazują też poradnie otolaryngologiczne, chirurgii ogólnej, a także dermatologiczne. W tabeli 4 przedstawiono liczbę porad udzielanych w poradniach o najczęstszym zakresie świadczeń specjalistycznych. Należy mieć na uwadze, że liczba udzielonych porad nie jest jednoznaczna z liczbą pacjentów, którym te porady zostały udzielone. Możliwym jest udzielenie kilku porad dla tego samego świadczeniobiorcy.

Tabela 4. Działalność poradni specjalistycznych w roku 2011 w województwie mazowieckim.

nazwa	liczba porad w okresie sprawozdawczym	liczba poradni (stan w dniu 31.xii)
alergologiczna	356 700	201
diabetologiczna	223 245	134
nefrologiczna	79 979	76
kardiologiczna	655 559	299
dermatologiczna	773 334	286
neurologiczna	683 306	368
onkologiczna	326 114	94
rehabilitacyjna	581 029	934
chorób zakaźnych	100 384	19
pediatryczna	490 302	141
ginekologiczno-położnicza	1 677 138	488
chirurgii ogólnej	958 001	274
chirurgii onkologicznej	92 301	38
urazowo-ortopedyczna	1 023 599	265
okulistyczna	1 336 188	355
otolaryngologiczna	898 896	380
urologiczna	356 181	185

Źródło: Raport sumacyjny MZ -12 za 2011r. Sprawozdanie z działalności i pracujących w ambulatoryjnej specjalistycznej opiece zdrowotnej.

VI. Opieka stacjonarna

1. Lecznictwo szpitalne.

Według danych pochodzących z rejestru podmiotów wykonujących działalność leczniczą (stan na 03.2012 rok) w województwie mazowieckim zarejestrowanych było 154 podmiotów mających przynajmniej 1 oddział szpitalny:

2. publiczne lub spółki z udziałem jednostki samorządu terytorialnego – 99, w tym utworzone przez
 - centralny organ administracji rządowej - 10
 - Ministra Zdrowia - 1
 - Ministra właściwego do spraw wewnętrznych - 2
 - Ministra Obrony Narodowej - 7(w tym ambulatoria -5)
 - Ministra Sprawiedliwości – 5 (w tym ambulatoria -5)
 - Warszawski Uniwersytet Medyczny - 5
 - Centrum Medyczne Kształcenia Podyplomowego - 2
 - Samorząd Województwa Mazowieckiego - 24, w tym sp. z. o.o. - 6
 - M.ST. Warszawa - 11 w tym sp. z. o.o. - 1
 - Pozostałe gminy miejskie na prawach powiatu - 2
 - Jednostkę samorządu powiatowego - 29, w tym sp. z. o.o. - 2
 - Jednostkę samorządu gminnego - 1
3. niepubliczne - 55
 - spółki akcyjne - 2
 - spółki z ograniczoną odpowiedzialnością - 38
 - spółki komandytowe - 4
 - spółki cywilne - 3
 - osoby fizyczne - 7
 - inna instytucja lub osoba - 1

Dane przedstawione powyżej uwzględniają również podmioty lecznicze posiadające w swej strukturze jedynie oddziały dzienne. Z punktu widzenia planowania zaspokojenia potrzeb zdrowotnych mieszkańców Mazowsza w zakresie całodobowej opieki szpitalnej oraz zapewnienia bezpieczeństwa zdrowotnego jako szpitale należy traktować podmioty mogące zapewniające udzielanie świadczeń w trybie całodobowym.

Zgodnie ze sprawozdaniem Mz-29 i Mz-30 w województwie mazowieckim w roku 2011 /bez MON, MS i MSW / (co daje 4 szpitale) działało:

Szpitale ogólne – 24 316 łóżek

69 - szpitale publicznych, liczba łóżek - 20 292

6 – w formie spółki jst, liczba łóżek – 2389,

30 - szpitale niepublicznych, liczba łóżek 1635.

Szpitale psychiatryczne – 3430 łóżek.

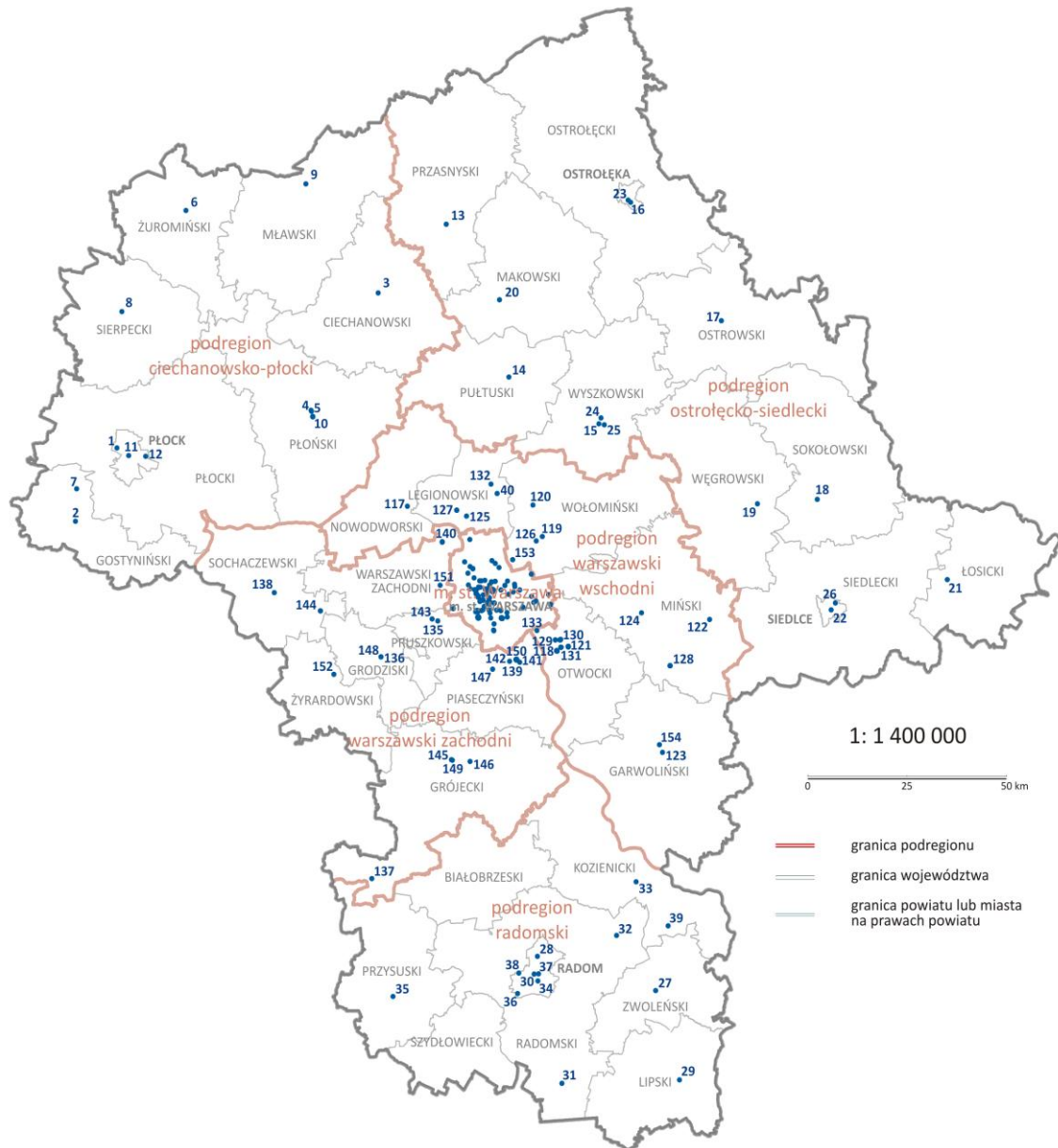
9 - szpitale publicznych (2 sp. jst), liczba łóżek - 2803

15 - szpitale niepublicznych, liczba łóżek 627.

Rozmieszczenie całodobowej opieki psychiatrycznej przedstawia Mapa1. W pięciu powiatach województwa mazowieckiego nie ma żadnego podmiotu udzielającego świadczeń szpitalnych, są to powiaty: ostrołęcki ziemski, siedlecki ziemski, płocki ziemski oraz białobrzeski, szydlowiecki. W powiecie legionowskim funkcjonują jedynie podmioty niepubliczne udzielające świadczeń szpitalnych. Mieszkańcy wymienionych wyżej powiatów ziemskich korzystają z usług szpitali zlokalizowanych w

Płocku, Siedlcach i Ostrołęce, a mieszkańcy powiatu legionowskiego ze szpitali zlokalizowanych w Warszawie. Powiat białobrzegi zabezpieczają szpitale z ościennych powiatów. Na rok 2012 Mazowiecki Odział Wojewódzki NFZ na udzielanie świadczeń opieki zdrowotnej w rodzaju leczenie szpitalne zawarł kontrakt ze 142 świadczeniodawcami, a łączna liczba podpisanych umów na ten rodzaj leczenia wyniosła 354.

Mapa 1. Rozmieszczenie podmiotów leczniczych posiadających min. 1 oddział szpitalny. Podmioty lecznicze według numeracji zamieszczonej na mapie nr 1 zostały ujęte w Tabelach: 5-7.



**Tabela 5. Publiczne podmioty lecznicze posiadające min 1 oddział szpitalny
(inne niż ambulatoria wojskowe i więzienne)**

Lp.	Nazwa podmiotu leczniczego	Podmiot tworzący	Podregion (powiat)	Nr na mapie 1	Uwagi
1	Wojskowy Instytut Medycyny Lotniczej, ul. Krasińskiego 54/56, 01-755 Warszawa	Ministerstwo Obrony Narodowej	m. st. Warszawa	77	
2	Wojskowy Instytut Medyczny, ul. Szaserów 128, 04-141 Warszawa	Ministerstwo Obrony Narodowej	m. st. Warszawa	95	
3	Instytut Fizjologii i Patologii Słuchu, ul. Zgrupowania AK "Kampinos" 1, 01-943 Warszawa	Minister Zdrowia	m. st. Warszawa	79	
4	Instytut Neurologii i Psychiatrii, ul. Sobieskiego 9 Warszawa 02-957	centralny organ administracji rządowej	m. st. Warszawa	76	psychiatria
5	Instytut Matki i Dziecka, ul. Kasprzaka 17 A, 01-211 Warszawa	centralny organ administracji rządowej	m. st. Warszawa	80	
6	Instytut Reumatologii im. Prof. dr hab. med. Eleonory Reicher, ul. Spartańska 1, 02-637 Warszawa	centralny organ administracji rządowej	m. st. Warszawa	81	
7	Instytut Kardiologii im. Prymasa Tysiąclecia Stefana Kardynała Wyszyńskiego, ul. Alpejska 42, 04-628 Warszawa	centralny organ administracji rządowej	m. st. Warszawa	83	
8	Centrum Onkologii - Instytut im. Marii Skłodowskiej-Curie, ul. W.K. Roentgena 5, 02-781 Warszawa	centralny organ administracji rządowej	m. st. Warszawa	85	
9	Instytut Gruźlicy i Chorób Płuc, ul. Płocka 26, 01-138 Warszawa	centralny organ administracji rządowej	m. st. Warszawa	86	
10	Instytut Żywności i Żywienia im. Prof. dr med. A. Szczygła, ul. Powsińska 61/63, 02-903 Warszawa	centralny organ administracji rządowej	m. st. Warszawa	88	
11	Instytut "Pomnik - Centrum Zdrowia Dziecka" w Warszawie, ul. Dzieci Polskich 20, 04-730 Warszawa	centralny organ administracji rządowej	m. st. Warszawa	90	
12	Instytut Hematologii i Transfuzjologii, ul. Indiry Gandhi 14, 02-776 Warszawa	centralny organ administracji rządowej	m. st. Warszawa	91	
13	Ośrodek Szkoleniowo- Rehabilitacyjny KRUS, ul. Druckiego-Lubeckiego 1, 96-515 Teresin	centralny organ administracji rządowej	warszawski zachodni (sochaczewski)	144	
14	Centralny Szpital Kliniczny MSWiA, ul. Wołoska 137, 02-507 Warszawa	Minister Spraw Wewnętrznych	m. st. Warszawa	92	
15	ZOZ Szpital Specjalistyczny MSWiA w Otwocku, ul. Bolesława Prusa 1/3, 05-400 Otwock	Minister Spraw Wewnętrznych	warszawski wschodni (otwocki)	131	

Lp.	Nazwa podmiotu leczniczego	Podmiot tworzący	Podregion (powiat)	Nr na mapie 1	Uwagi
16	Samodzielny Publiczny Dziecięcy Szpital Kliniczny w Warszawie Marszałkowska 24 ; 00-576 Warszawa	Warszawski Uniwersytet Medyczny	m. st. Warszawa	78	
17	Samodzielny Publiczny Centralny Szpital Kliniczny, ul. Banacha 1A ; 02-097 Warszawa	Warszawski Uniwersytet Medyczny	m. st. Warszawa	82	
18	Szpital Kliniczny im. Księżnej Anny Mazowieckiej, ul. Karowa 2, 00-315 Warszawa	Warszawski Uniwersytet Medyczny	m. st. Warszawa	84	
19	Szpital Kliniczny Dzieciątka Jezus, ul. Lindleya 4, 02-005 Warszawa	Warszawski Uniwersytet Medyczny	m. st. Warszawa	87	
20	Samodzielny Publiczny Kliniczny Szpital Okulistyczny w Warszawie Sierakowskiego 13 ; 03-709 Warszawa	Warszawski Uniwersytet Medyczny	m. st. Warszawa	93	
21	SP Szpital Kliniczny im. prof. Witolda Orłowskiego CMKP, ul. Czerniakowska 231, 00-416 Warszawa	CMKP	m. st. Warszawa	89	
22	SP Szpital Kliniczny im. prof. Adama Grucy CMKP, ul. Konarskiego 13, 05-400 Otwock	CMKP	warszawski wschodni (otwocki)	130	
23	Wojewódzki Szpital Zespolony, ul. Medyczna 19, 09-400 Płock	Samorząd Województwa Mazowieckiego	ciechanowsko-płocki (m. m. Płock)	1	
24	Specjalistyczny Szpital Wojewódzki, ul. Powstańców Wlkp. 2, 06-400 Ciechanów	Samorząd Województwa Mazowieckiego	ciechanowsko-płocki (ciechanowski)	3	łóżka psychiatryczne
25	Wojewódzki Samodzielny Zespół Publicznych Zakładów Opieki Zdrowotnej im. Profesora Eugeniusza Wilczkowskiego, ul. Zalesie 1 , 09-500 Gostynin	Samorząd Województwa Mazowieckiego	ciechanowsko-płocki (gostyniński)	2	psychiatria
26	SZPZZ im. dr Józefa Psarskiego, al. Jana Pawła II 120 a, 07-410 Ostrołęka	Samorząd Województwa Mazowieckiego	ostrołęcko-siedlecki (m. Ostrołęka)	16	łóżka psychiatryczne
27	"Mazowiecki Szpital Wojewódzki w Siedlcach" Sp.z o.o., ul. Poniatowskiego 26, 08-110 Siedlce	sp. z o. o. z udziałem Województwa Mazowieckiego	ostrołęcko-siedlecki (m. Siedlce)	26	
28	Wojewódzki Szpital Specjalistyczny, ul. J. Aleksandrowicza 5, 26-617 Radom	Samorząd Województwa Mazowieckiego	radomski (m. Radom)	28	
29	Samodzielny Woj. Publiczny Zespół Zakładów Psych. Opieki Zdrowotnej im. dr B. Borzym, ul. Krychnowicka 1, 26-607 Radom	Samorząd Województwa Mazowieckiego	radomski (m. Radom)	36	psychiatria
30	Wojewódzka Stacja Pogotowia Ratunkowego i Transportu Sanitarnego "Meditrans" SPZOZ, ul. Poznańska 22, 00-685 Warszawa	Samorząd Województwa Mazowieckiego	m. st. Warszawa	46	1 oddział

Lp.	Nazwa podmiotu leczniczego	Podmiot tworzący	Podregion (powiat)	Nr na mapie 1	Uwagi
31	Wojewódzki Szpital Chirurgii Urazowej św. Anny SPZOZ, ul. Barska 16/20, 02-315 Warszawa	Samorząd Województwa Mazowieckiego	m. st. Warszawa	47	
32	Szpital Dziecięcy im. prof. dr. med. Jana Bogdanowicza SPZOZ, ul. Niekańska 4/24, 03-924 Warszawa	Samorząd Województwa Mazowieckiego	m. st. Warszawa	48	
33	SPZOZ Wojewódzki Szpital Zakaźny, ul. Wolska 37, 01-201 Warszawa	Samorząd Województwa Mazowieckiego	m. st. Warszawa	51	
34	Międzyleski Szpital Specjalistyczny, ul. Bursztynowa 2, 04-749 Warszawa	Samorząd Województwa Mazowieckiego	m. st. Warszawa	55	
35	Centrum Leczniczo - Rehabilitacyjne i Medycyny Pracy "Attis" SPZOZ, ul. Górczewska 89, 01-401 Warszawa	Samorząd Województwa Mazowieckiego	m. st. Warszawa	74	1 oddział
36	Samodzielny Wojewódzki Zespół Publicznych Zakładów psychiatrycznej Opieki Zdrowotnej w Warszawie ul Nowowiejska 27	Samorząd Województwa Mazowieckiego	m. st. Warszawa	75	psychiatryczny
37	Mazowiecki Szpital Wojewódzki w Warszawie Spółka z o. o., ul. Kondratowicza 8, 03-242 Warszawa	sp. z o. o. z udziałem Województwa Mazowieckiego	m.st. Warszawa	113	
38	Mazowieckie Centrum Leczenia Chorób Płuc i Gruźlicy w Otwocku Ul. Narutowicza 80, 05-400 Otwock	Samorząd Województwa Mazowieckiego	warszawski wschodni (otwocki)	121	
39	Samodzielny Specjalistyczny Zespół Zakładów Opieki Zdrowotnej im. dr. Teodora Dunina Teodora Dunina 1 ; 05-320 Mrozy (Rudka)	Samorząd Województwa Mazowieckiego	warszawski wschodni (miński)	122	
40	Mazowieckie Centrum Neuropsychiatrii Sp. z.o.o Zagórze k. Warszawy	sp. z o. o. z udziałem Województwa Mazowieckiego	warszawski wschodni (otwocki)	134	psychiatryczny
41	Wojewódzki Szpital dla Nerwowo i Psychicznie Chorych „Drewnica” SPZOZ	Samorząd Województwa Mazowieckiego	warszawski wschodni (wołomiński)	153	psychiatryczny
42	Szpital Mazowiecki w Garwolinie	sp. z o. o. z udziałem Województwa Mazowieckiego	warszawski wschodni (garwoliński)	154	psychiatryczny
43	Mazowieckie Spec. Centrum Zdrowia im. prof. J. Mazurkiewicza, ul. Partyzantów 2/4, 05-802 Pruszków	Samorząd Województwa Mazowieckiego	warszawski zachodni (pruszkowski)	135	psychiatryczny
44	SZPZOZ im. Dzieci Warszawy, ul. Marii Konopnickiej 65, 05-092 Łomianki, Dziekanów Leśny	Samorząd Województwa Mazowieckiego	warszawski zachodni (warszawski zachodni)	140	

Lp.	Nazwa podmiotu leczniczego	Podmiot tworzący	Podregion (powiat)	Nr na mapie 1	Uwagi
45	Szpital Kolejowy im. dr med. Włodzimierza Roeflera w Pruszkowie SPZOZ, ul. Warsztatowa 1, 05-800 Pruszków	Samorząd Województwa Mazowieckiego	warszawski zachodni (pruszkowski)	143	
46	Mazowieckie Centrum Rehabilitacji "STOCER" Spółka z ograniczoną odpowiedzialnością Wierzejewskiego 12, 05-510 Konstancin-Jeziorna	sp. z o. o. z udziałem Województwa Mazowieckiego	warszawski zachodni (piaseczyński)	150	
47	Szpital Specjalistyczny Św. Zofii w Warszawie SPZOZ, ul. Żelazna 90, 01-004 Warszawa	jednostka samorządu terytorialnego - m.st. Warszawa	m. st. Warszawa	41	
48	Szpital Grochowski im. dr med. Rafała Masztaka SPZOZ, ul. Grenadierów 51/59, 04-073 Warszawa	jednostka samorządu terytorialnego - m.st. Warszawa	m. st. Warszawa	42	
49	Szpital Wolski im. dr Anny Gostyńskiej SPZOZ, ul. Kasprzaka 17, 01-211 Warszawa	jednostka samorządu terytorialnego - m.st. Warszawa	m. st. Warszawa	43	Łóżka psychiatryczne
50	Warszawski Szpital dla Dzieci - SPZOZ, ul. Kopernika 43, 00-328 Warszawa	jednostka samorządu terytorialnego - m.st. Warszawa	m. st. Warszawa	44	
51	Szpital Ginekologiczno-Położniczy im. Świętej Rodziny SPZOZ, ul. Madalińskiego 25, 02-544 Warszawa	jednostka samorządu terytorialnego - m.st. Warszawa	m. st. Warszawa	45	
52	Szpital Ginekologiczno-Położniczy "Inflancka" im. Krysi Niżyńskiej - "Zakurzonej" w Warszawie SPZOZ, ul. Inflancka 6, 00-189 Warszawa	jednostka samorządu terytorialnego - m.st. Warszawa	m. st. Warszawa	49	
53	Szpital Czerniakowski SPZOZ, ul. Stępińska 19/25, 00-739 Warszawa	jednostka samorządu terytorialnego - m.st. Warszawa	m. st. Warszawa	50	
54	Szpital Praski p.w. Przemienienia Pańskiego SPZOZ, al. Solidarności 67, 03-401 Warszawa	jednostka samorządu terytorialnego - m.st. Warszawa	m. st. Warszawa	52	
55	Szpital Bielański im. ks. Jerzego Popiełuszki SPZOZ, ul. Cegłowska 80, 01-809 Warszawa	jednostka samorządu terytorialnego - m.st. Warszawa	m. st. Warszawa	53	Łóżka psychiatryczne
56	SPZOZ Warszawa-Ursynów, ul. Zamiany 13, 02-786 Warszawa	jednostka samorządu terytorialnego - m.st. Warszawa	m. st. Warszawa	54	
57	Szpital SOLEC Sp. z o. o., ul. Solec 93, 00-382 Warszawa	sp.z o. o. z udziałem m.st. Warszawy	m. st. Warszawa	112	
58	Samodzielny Publiczny Zespół Zakładów Opieki Zdrowotnej im. Marsz. J. Piłsudskiego, ul. Henryka Sienkiewicza 7, 09-100 Płońsk	jednostka samorządu terytorialnego - powiat płoński	ciechanowsko-płocki (płoński)	5	

Lp.	Nazwa podmiotu leczniczego	Podmiot tworzący	Podregion (powiat)	Nr na mapie 1	Uwagi
59	Samodzielny Publiczny Zespół Zakładów Opieki Zdrowotnej, ul. Szpitalna 56, 09-300 Żuromin	jednostka samorządu terytorialnego - powiat żuromiński	ciechanowsko-płocki (żuromiński)	6	
60	Samodzielny Publiczny Zespół Zakładów Opieki Zdrowotnej, ul. Kruk 5, 09-500 Gostynin, Gorzewo	jednostka samorządu terytorialnego - powiat gostyński	ciechanowsko-płocki (gostyński)	7	
61	Samodzielny Publiczny Zespół Zakładów Opieki Zdrowotnej, ul. J. Słowackiego 32, 09-200 Sierpc	jednostka samorządu terytorialnego - powiat sierpecki	ciechanowsko-płocki (sierpecki)	8	
62	SPZOZ w Mławie, ul. Dr A.Dobrskiej 1, 06-500 Mława	jednostka samorządu terytorialnego - powiat mławski	ciechanowsko-płocki (mławski)	9	
63	Samodzielny Publiczny Zespół Zakładów Opieki Zdrowotnej, ul. Sadowa 9, 06-300 Przasnysz	jednostka samorządu terytorialnego - powiat przasnyski	ostrołęcko-siedlecki (przasnyski)	13	Łóżka psychiatryczne
64	SPZOZ w Pułtusk, ul. Teofila Kwiatkowskiego 19, 06-102 Pułtusk	jednostka samorządu terytorialnego - powiat pułtuski	ostrołęcko-siedlecki (pułtuski)	14	
65	Samodzielny Publiczny Zespół Zakładów Opieki Zdrowotnej, ul. KEN 1, 07-200 Wyszaków	jednostka samorządu terytorialnego - powiat wyszkowski	ostrołęcko-siedlecki (wyszkowski)	15	
66	Szpital Powiatowy im. Marii Skłodowskiej-Curie w Ostrowi Mazowieckiej Samodzielny Publiczny Zespół Zakładów Opieki Zdrowotnej, ul. Dubois 68, 07-300 Ostrow Mazowiecka	jednostka samorządu terytorialnego - powiat ostrowski	ostrołęcko-siedlecki (ostrowski)	17	
67	SPZOZ w Sokołowie Podlaskim, ul. Ks. J. Bosko 5, 08-300 Sokołów Podlaski	jednostka samorządu terytorialnego - powiat sokołowski	ostrołęcko-siedlecki (sokołowski)	18	
68	SPZOZ w Węgrowie, ul. Kościuszki 15, 07-100 Węgrów	jednostka samorządu terytorialnego - powiat węgrowski	ostrołęcko-siedlecki (węgrowski)	19	
69	SPZOZ - Zespół Zakładów Lecznictwa Otwartego i Zamkniętego im. Duńskiego Czerwonego Krzyża, ul. Witosa 2, 06-200 Maków Mazowiecki	jednostka samorządu terytorialnego - powiat makowski	ostrołęcko-siedlecki (makowski)	20	
70	SPZOZ w Łosicach, ul. Słoneczna 1, ul. 08-200 Łosice	jednostka samorządu terytorialnego - powiat łosicki	ostrołęcko-siedlecki (łosicki)	21	
71	SPZOZ w Siedlcach, ul. Jana Kilińskiego 29, 08-110 Siedlce	jednostka samorządu terytorialnego - m. Siedlce	ostrołęcko-siedlecki (m. Siedlce)	22	Łóżka psychiatryczne

Lp.	Nazwa podmiotu leczniczego	Podmiot tworzący	Podregion (powiat)	Nr na mapie 1	Uwagi
72	Samodzielny Publiczny Zespół Zakładów Opieki Zdrowotnej, ul. Pokoju 5, 26-700 Zwoleń	jednostka samorządu terytorialnego - powiat zwoleński	radomski (zwoleński)	27	
73	Samodzielny Publiczny Zespół Zakładów Opieki Zdrowotnej, ul. Śniadeckiego 2, 27-300 Lipsko	jednostka samorządu terytorialnego - powiat lipski	radomski (lipski)	29	Łóżka psychiatryczne
74	Radomski Szpital Specjalistyczny im. Dr Tytusa Chałubińskiego, ul. Tochtermana 1, 26-610 Radom	jednostka samorządu terytorialnego - m. Radom	radomski (m. Radom)	30	
75	Samodzielny Publiczny Zespół Zakładów Opieki Zdrowotnej - Szpital w Iłży, ul. Bodzentyńska 17, 27-100 Iłża	jednostka samorządu terytorialnego - powiat radomski	radomski (radomski)	31	
76	Samodzielny Publiczny Zespół Zakładów Opieki Zdrowotnej, ul. Sienkiewicza 29, 26-670 Pionki	jednostka samorządu terytorialnego - powiat radomski	radomski (radomski)	32	
77	Samodzielny Publiczny Zespół Zakładów Opieki Zdrowotnej, ul. Gen. Wł. Sikorskiego 10, 26-900 Kozienice	jednostka samorządu terytorialnego - powiat kozienicki	radomski (kozienicki)	33	
78	Samodzielny Publiczny Zespół Zakładów Opieki Zdrowotnej, ul. Jana Pawła II 9A, 26-400 Przysucha	jednostka samorządu terytorialnego - powiat przysuski	radomski (przysuski)	35	
79	Nowodworskie Centrum Medyczne, ul. Miodowa 2, 05-100 Nowy Dwór Mazowiecki	jednostka samorządu terytorialnego - powiat nowodworski	warszawski wschodni (nowodworski)	117	
80	Zespół Publicznych Zakładów Opieki Zdrowotnej, ul. Batorego 44, 05-400 Otwock	jednostka samorządu terytorialnego - powiat otwocki	warszawski wschodni (otwocki)	118	
81	Szpital Powiatowy w Wołominie Samodzielny Zespół Publicznych Zakładów Opieki Zdrowotnej, ul. Gdyńska 1/3, 05-200 Wołomin	jednostka samorządu terytorialnego - powiat wołomiński	warszawski wschodni (wołomiński)	119	
82	Samodzielny Publiczny Zespół Zakładów Opieki Zdrowotnej, ul. Konstytucji 3 Maja 17, 05-250 Radzymin	jednostka samorządu terytorialnego - gm. Radzymin	warszawski wschodni (wołomiński)	120	
83	SPZOZ w Garwolinie, ul. Lubelska 50, 08-400 Garwolin	jednostka samorządu terytorialnego - powiat garwoliński	warszawski wschodni (garwoliński)	123	
84	Samodzielny Publiczny Zespół Opieki Zdrowotnej, ul. Szpitalna 37, 05-300 Mińsk Mazowiecki	jednostka samorządu terytorialnego - powiat miński	warszawski wschodni (miński)	124	
85	Samodzielny Publiczny Specjalistyczny Szpital Zachodni im. Jana Pawła II, ul. Daleka 11, 05-825 Grodzisk Mazowiecki	jednostka samorządu terytorialnego - powiat grodziski	warszawski zachodni (grodziski)	136	

Lp.	Nazwa podmiotu leczniczego	Podmiot tworzący	Podregion (powiat)	Nr na mapie 1	Uwagi
86	SPZOZ w Nowym Mieście nad Pilicą, ul. Tomaszowska 43, 26-420 Nowe Miasto n/Pilicą	jednostka samorządu terytorialnego - powiat grójecki	warszawski zachodni (grójecki)	137	
87	Zespół Opieki Zdrowotnej "Szpitala Powiatowego", ul. Batalionów Chłopskich 3/7, 96-500 Sochaczew	jednostka samorządu terytorialnego - powiat sochaczewski	warszawski zachodni (sochaczewski)	138	psychiatria
88	Powiatowe Centrum Medyczne w Grójcu Sp. z o.o., ul. Ks. P. Skargi 10, 05-600 Grójec	jednostka samorządu terytorialnego - powiat grójecki	warszawski zachodni (grójecki)	149	
89	Centrum Zdrowia Mazowska Zachodniego Sp. z o.o., ul. Limanowskiego 30, 96-300 Żyrardów	jednostka samorządu terytorialnego - powiat żyrardowski	warszawski zachodni (żyrardowski)	152	

Źródło: Opracował Departament Zdrowia UMWM na podstawie danych Mazowieckiego Urzędu Wojewódzkiego w Warszawie. Stan na dzień 14.03.2012r.

Tabela 6. Ambulatoria wojskowe i podmioty lecznicze utworzone przez Ministra Sprawiedliwości prowadzące działalność szpitalną.

Lp.	Nazwa podmiotu leczniczego	Podmiot tworzący	Podregion (powiat)	Nr na mapie 1
1	Zakład Opieki Zdrowotnej Aresztu Śledczego ul. Warszawska 49, 09-100 Płońsk	Minister Sprawiedliwości	ciechanowsko-płocki (płoński)	10
2	Zakład Opieki Zdrowotnej Aresztu Śledczego ul. Wolanowska 120, 26-600 Radom	Minister Sprawiedliwości	radomski (m. Radom)	38
3	Zakład Opieki Zdrowotnej Zakładu Karnego w Żytkowicach	Minister Sprawiedliwości	radomski (kozienicki)	39
4	Zakład Opieki Zdrowotnej Aresztu Śledczego ul. Rakowiecka 37, 02-521 Warszawa	Minister Sprawiedliwości	m. st. Warszawa	94
5	Zakład Opieki Zdrowotnej Aresztu Śledczego, ul. Armii Krajowej 21, 05-600 Grójec	Minister Sprawiedliwości	warszawski zachodni (grójecki)	145
6	Ambulatorium z Izbą Chorych - Publiczny Zakład Opieki Zdrowotnej Jednostki Wojskowej Nr 4198, ul. Żwirki i Wigury 1 c, 00-909 Warszawa	Ministerstwo Obrony Narodowej	m. st. Warszawa	97
7	Ambulatorium z Izbą Chorych - Publiczny Zakład Opieki Zdrowotnej Jednostki Wojskowej Nr 2414, ul. Żwirki i Wigury 9/13, 00-909 Warszawa	Ministerstwo Obrony Narodowej	m. st. Warszawa	96
8	Ambulatorium z Izbą Chorych - Publiczny Zakład Opieki Zdrowotnej Centrum Szkolenia Łączności i Informatyki, ul. Juzistik 2, 05-131 Zegrze	Ministerstwo Obrony Narodowej	warszawski wschodni (legionowski)	132
9	Ambulatorium z Izbą Chorych - Publiczny Zakład Opieki Zdrowotnej Jednostki Wojskowej Nr 2474, Białostrzegi	Ministerstwo Obrony Narodowej	warszawski wschodni (legionowski)	40
10	Ambulatorium z Izbą Chorych - Publiczny Zakład Opieki Zdrowotnej Jednostki Wojskowej Nr 3411, Grójec	Ministerstwo Obrony Narodowej	warszawski zachodni (grójecki)	146

Źródło: Opracował Departament Zdrowia UMWM na podstawie danych Mazowieckiego Urzędu Wojewódzkiego w Warszawie. Stan na dzień 14.03.2012r.

Tabela 7. Podmioty lecznicze zarejestrowane jako prowadzące działalność szpitalną – niepubliczne.

Lp.	Nazwa podmiotu leczniczego	Forma prawna	Podregion (powiat)	Nr na mapie 1	Kontrakt z NFZ na lecnicstwo szpitalne
1	Centrum Medyczne ENEL-MED SA ul. Słomińskiego 19, 00-195 Warszawa	spółka akcyjna	m. st. Warszawa	70	Tak
2	Sport Medica S.A., ul. Pory 78, 02-757 Warszawa	spółka akcyjna	m. st. Warszawa	110	Nie
3	Płocki ZOZ Sp. z o. o., ul. Kościuszki 28, 09-402 Płock	spółka z ograniczoną odpowiedzialnością	ciechanowski-płocki (m. Płock)	11	Tak łóżka psychiatryczne
4	Chirurgicum Sp. z o. o., ul. Kutrzeby 11, 09-410 Płock	spółka z ograniczoną odpowiedzialnością	ciechanowski-płocki (m. Płock)	12	Nie
5	Specjalistyczny Położniczo-Ginekologiczny NZOZ "GINEKO" Sp. z o. o., ul. Sowińskiego 57, 07-200 Wyszaków	spółka z ograniczoną odpowiedzialnością	ostrołęcko-siedlecki wyszkowski	24	Nie
6	NZOZ "GINMEDICO" Sp. z o. o., ul. Jodłowa 10, 07-200 Wyszaków	spółka z ograniczoną odpowiedzialnością	ostrołęcko-siedlecki wyszkowski	25	Tak
7	MEDICON Sp. z o. o., ul. Gagarina 1, 26-600 Radom	spółka z ograniczoną odpowiedzialnością	radomski	34	Tak
8	GIN-MED Sp. z o. o., ul. Żeromskiego 64 ; 26-600 Radom	spółka z ograniczoną odpowiedzialnością	radomski	37	Tak
9	MEDI-System Sp. z o. o., al. Jerozolimskie 44, 00-024 Warszawa	spółka z ograniczoną odpowiedzialnością	m. st. Warszawa	56	Nie
10	Endoterapia Sp. z o. o., ul. Brzeska 12, 03-737 Warszawa	spółka z ograniczoną odpowiedzialnością	m. st. Warszawa	57	Tak
11	Centrum Medyczne Damiana Sp. z o. o., ul. Wałbrzyska 46, 02-739 Warszawa	spółka z ograniczoną odpowiedzialnością	m. st. Warszawa	58	Tak
12	Medicover Sp. z o.o., al. Jerozolimskie 96, 00-807 Warszawa	spółka z ograniczoną odpowiedzialnością	m. st. Warszawa	62	Nie
13	ANNA MEDICALCENTER Sp. z o.o., ul. Broniewskiego 89, 01-876 Warszawa	spółka z ograniczoną odpowiedzialnością	m. st. Warszawa	63	Zmiana podm. Tworz. zakład oraz zmiana nazwy spółki
14	JOLLY MED Sp. z o. o., ul. Puławska 39, 02-508 Warszawa	spółka z ograniczoną odpowiedzialnością	m. st. Warszawa	64	Tak
15	Centrum Medyczne MAVIT Sp. z o.o., ul. Podleśna 61, 01-673 Warszawa	spółka z ograniczoną odpowiedzialnością	m. st. Warszawa	65	Tak
16	JTP- INVESTMENT Sp. z o. o., ul. Etiudy Rewolucyjnej 5/7/3, 02-643 Warszawa	spółka z ograniczoną odpowiedzialnością	m. st. Warszawa	67	Nie
17	Diaverum Polska Sp. z o. o., ul. Cylichowska 13/15, 04-769 Warszawa	spółka z ograniczoną odpowiedzialnością	m. st. Warszawa	68	Nie

Lp.	Nazwa podmiotu leczniczego	Forma prawna	Podregion (powiat)	Nr na mapie 1	Kontrakt z NFZ na lecznictwo szpitalne
18	Centrum Diagnostyki Medycznej i Hematologii "BIOS" Sp. z o. o., ul. Szaserów 38, 04-306 Warszawa	spółka z ograniczoną odpowiedzialnością	m. st. Warszawa	73	Nie
19	Centrum Medycyny Sportowej Sp. z o. o., ul. Wawelska 5, 02-034 Warszawa	spółka z ograniczoną odpowiedzialnością	m. st. Warszawa	75	Nie
20	ANDAROS Sp. z o. od., ul. Piechoty Łanowej 48, 02-951 Warszawa	spółka z ograniczoną odpowiedzialnością	m. st. Warszawa	98	Tak
21	Allenort Kardiologia Sp. z o. o., ul. Płowiecka 37, 04-501 Warszawa	spółka z ograniczoną odpowiedzialnością	m. st. Warszawa	99	Tak
22	Pro-Zdrowie Sp. z o. o., ul. Solec 28, 00-403 Warszawa	spółka z ograniczoną odpowiedzialnością	m. st. Warszawa	100	Nie
23	MEGA-LENS Sp. z o. o., ul. Armii Ludowej 17, 00-632 Warszawa	spółka z ograniczoną odpowiedzialnością	m. st. Warszawa	101	Nie
24	Centrum Słuchu i Mowy Sp. z o.o., ul. Konwiktorska 3/5, 00-217 Warszawa	spółka z ograniczoną odpowiedzialnością	m. st. Warszawa	102	Nie
25	WARSZAWSKIE CENTRUM MEDYCZNE" Sp.z o. o., ul. Grochowska 56 lok. 35, 04-282 Warszawa	spółka z ograniczoną odpowiedzialnością	m. st. Warszawa	103	Nie
26	Endoterapia PFG Sp. z o.o., ul. Niepodległości 18, 02-653 Warszawa	spółka z ograniczoną odpowiedzialnością	m. st. Warszawa	104	Tak
27	Przedsiębiorstwo Wielobranżowe "JUMO" Sp. z o. o., ul. Ciołka 30, 01-432 Warszawa	spółka z ograniczoną odpowiedzialnością	m. st. Warszawa	105	Nie
28	Europejskie Centrum Zdrowia Sp. z o. o., ul. Żytnia 16 lok. C, 01-014 Warszawa	spółka z ograniczoną odpowiedzialnością	m. st. Warszawa	108	Nie
29	Centrum Medyczne MML Spółka z ograniczoną odpowiedzialnością Bagno 2 wejście E lok. 3 ; 00-112 Warszawa	spółka z ograniczoną odpowiedzialnością	m. st. Warszawa	109	Tak
30	Lecznica Ursus Sp. z o.o., ul. Wiosny Ludów 77, 02-495 Warszawa	spółka z ograniczoną odpowiedzialnością	m. st. Warszawa	111	Nie
31	SAWIMED Sp. z o. o., ul. Zawodzie 20, 02-981 Warszawa	spółka z ograniczoną odpowiedzialnością	m. st. Warszawa	114	Nie
32	Kliniki Neuroradiologii Allenort Sp. z o.o., ul. Dąbrowskiego 1, 00-057 Warszawa	spółka z ograniczoną odpowiedzialnością	m. st. Warszawa	115	Nie
33	SK Investment 1 Sp. z o.o., ul. Niepodległości 54/6, 02-626 Warszawa	spółka z ograniczoną odpowiedzialnością	m. st. Warszawa	116	Nie
34	Sp. z o.o. PRIMO, ul. Grunwaldzka 13, 05-402 Otwock	spółka z ograniczoną odpowiedzialnością	warszawski wschodni otwocki	129	Nie

Lp.	Nazwa podmiotu leczniczego	Forma prawna	Podregion (powiat)	Nr na mapie 1	Kontrakt z NFZ na lecnicstwo szpitalne
35	Centrum Kardiologii Sp. z o. o., ul.Nadwiślańska 37, 05-410 Józefów	spółka z ograniczoną odpowiedzialnością	warszawski wschodni otwocki	133	Tak
36	Centrum Kompleksowej Rehabilitacji Sp. z o. o., ul. Gąsiorowskiego 12/14, 05-510 Konstancin-Jeziorna	spółka z ograniczoną odpowiedzialnością	warszawski zachodni Piaseczyński	139	Tak
37	Uzdrowisko Konstancin-Zdrój Sp. z o. o., ul. Wierzejewskiego 15, 05-510 Konstancin-Jeziorna	spółka z ograniczoną odpowiedzialnością	warszawski zachodni piaseczyński	141	Nie
38	LUX MED TABITA Sp. z o. o., ul. Wierzejewskiego 15, ul. 05-510 Konstancin-Jeziorna	spółka z ograniczoną odpowiedzialnością	warszawski zachodni piaseczyński	142	Nie
39	EMC PIASECZNO Sp. z o.o., ul. A. Mickiewicza 39, 05-500 Piaseczno	spółka z ograniczoną odpowiedzialnością	warszawski zachodni piaseczyński	147	Nie
40	AMEDS Centrum Sp.z o.o., ul. Daleka 11, 05-825 Grodzisk Mazowiecki	spółka z ograniczoną odpowiedzialnością	warszawski zachodni grodziski	148	Nie
41	SENSOR CLINIQ Sp. z o. o. i Wspólnicy Spółka Komandytowa, ul. Kacza 8 ; 01-013 Warszawa	spółka komandytowa	m. st. Warszawa	59	Tak
42	Klinika Medyczna "IBIS" Sp.z o. o. i Wspólnicy Spółka Komandytowa, ul. Kacza 8, 01-013 Warszawa	spółka komandytowa	m. st. Warszawa	60	Tak
43	ALEKSANDER IV Sp. z o. o. spółka komandytowa, ul. Modlińska 310/312, 03-152 Warszawa	spółka komandytowa	m. st. Warszawa	106	Nie
44	Formmed Sp. z o.o spółka komandytowa, ul. Warszawska 197 D, 05-082 Babice Nowe	spółka komandytowa	warszawski zachodni warszawski zachodni	151	Nie
45	Prywatna Lecznica Ginekologiczno-Położnicza dr H.J. Rudźko Szpital i Przychodnia Specjalistyczna S.C. Wspólnicy spółki cywilnej: Hanna Kawińska- Rudźko, Jerzy Rudźko, ul. Fieldorfa 5 A, 03-984 Warszawa	spółka cywilna	m. st. Warszawa	61	Nie
46	Spółka Cywilna "Niepubliczny Zakład Opieki Zdrowotnej" HIPPOCRATES, ul. Jeździecka 19, 05-077 Warszawa - Wesola	spółka cywilna	m. st. Warszawa	69	Nie
47	Kaśmin S.C. Dom Seniora, wspólnicy: Katarzyna Święt, Krzysztof Minkowski, Drożdżówka 5 A ; 05-332 Siennica	spółka cywilna	warszawski wschodni miński	128	Nie
48	Niepubliczny Zakład Położniczo- Ginekologiczny "Femina" , ul Kościuszki 49, 07-400 Ostrołęka	osoba fizyczna	ostrołęcko-siedlecki m. Ostrołęka	23	Nie
49	NZOZ Magodent, ul Fildorfa 40, Warszawa	osoba fizyczna	m. st. Warszawa	66	Tak

Lp.	Nazwa podmiotu leczniczego	Forma prawna	Podregion (powiat)	Nr na mapie 1	Kontrakt z NFZ na lecznictwo szpitalne
50	NZOZ Lecznica Położniczo-Chirurgiczna Andrzej Ostaszewski, ul. Wojskowa 13 a, Warszawa	osoba fizyczna	m. st. Warszawa	71	Tak
51	Centrum Medyczne SFERA NZOZ, Al. Jerozolimskie 113/115, Warszawa	osoba fizyczna	m. st. Warszawa	72	Nie
52	MEDIQ NZOZ, ul. Piłsudskiego 20, Legionowo	osoba fizyczna	warszawski wschodni legionowski	125	Tak
53	Centrum Multi – Medica Sp. z o.o., ul. Poniatowskiego 97, 05-220 Zielonka	osoba fizyczna	warszawski wschodni wołomiński	126	Tak
54	OSTEON NZOZ, ul. Wilanowska 1, Legionowo	osoba fizyczna	warszawski wschodni legionowski	127	Tak
55	Uczelnia Warszawska im. Marii Skłodowskiej-Curie, ul. Łabiszyńska 25, 03-204 Warszawa	inna instytucja lub osoba	m. st. Warszawa	107	Nie

Źródło: Opracował Departament Zdrowia UMWM na podstawie danych Mazowieckiego Urzędu Wojewódzkiego w Warszawie. Stan na dzień 14.03.2012r

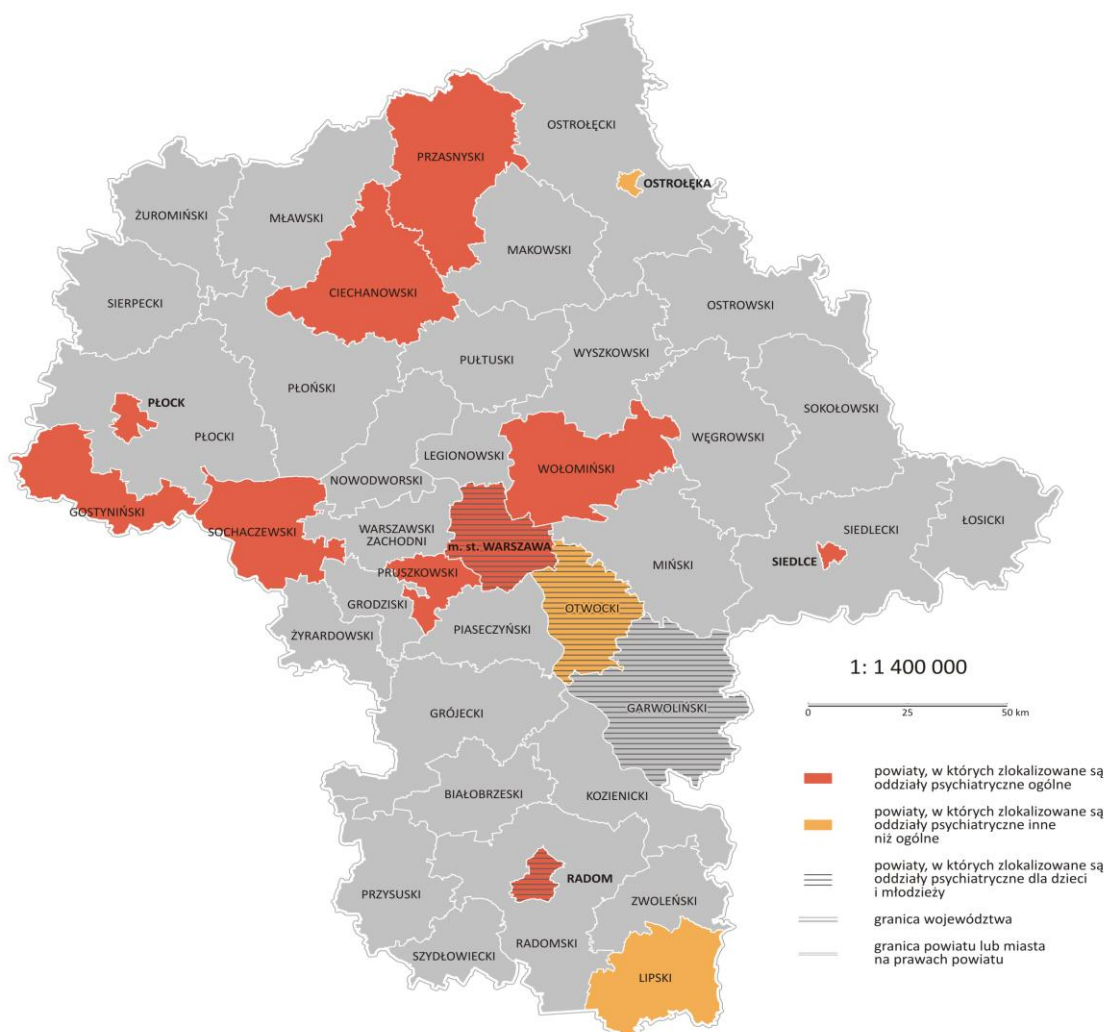
2. Dostępność do lecznictwa psychiatrycznego.

Na terenie województwa mazowieckiego funkcjonuje obecnie 8 szpitali psychiatrycznych (w tym dwa szpitale psychiatryczne dla dzieci i młodzieży) oraz 12 szpitali posiadających oddział psychiatryczny lub pokrewny (psychogeriatryczny lub psychosomatyczny) które zawarły kontrakt NFZ w rodzaju opieka psychiatryczna i leczenie uzależnień. Na mapie pokazano powiaty województwa mazowieckiego, które posiadają szpital ze stacjonarnymi oddziałami psychiatrycznymi dla osób dorosłych oraz dzieci i młodzieży. Szczegółowe rozmieszczenie tych szpitali, a także ocena sytuacji w zakresie psychiatrycznej opieki zdrowotnej oraz leczenia uzależnień została przedstawiona i przeanalizowana w Mazowieckim Programie Ochrony Zdrowia Psychicznego na lata 2011- 2015 przyjętym Uchwałą Nr 270/113/2012 Zarządu Województwa Mazowieckiego z dnia 31 stycznia 2012r.

Wnioski z analizy sprowadzają się do stwierdzenia, że liczba łóżek psychiatrycznych zarówno w województwie mazowieckim jest wystarczająca, jednak rozmieszczenie jest nieproporcjonalne i powoduje utrudnienia w dostępności do świadczeń w rejonach pomiędzy Warszawą a Radomiem oraz w północo wschodniej części województwa. Należy również rozwijać opiekę środowiskową, dzięki której pacjent będzie mógł funkcjonować w swoim otoczeniu społecznym. Duże szpitale psychiatryczne zgodnie z założeniami powinny mieć charakter specjalistyczny, natomiast oddziały psychiatrii ogólnej należy tworzyć w szpitalach ogólnych (powiatowych, wielospecjalistycznych) tak aby stanowiły zaplecze łóżkowe dla tworzonych centrów zdrowia psychicznego. Zgodnie z założeniami Narodowego Programu Ochrony Zdrowia Psychicznego 1 CZP powinno obsługiwać od 50 do 200 tys. mieszkańców.

Mapa 2.

POWIATY W WOJEWÓDZTWIE MAZOWIECKIM, NA TERENIE KTÓRYCH
ZLOKALIZOWANE SĄ STACJONARNE ODDZIAŁY PSYCHIATRYCZNE DLA DOROSŁYCH ORAZ DLA DZIECI I MŁODZIEŻY



3. Dostępność do świadczeń szpitalnych w podregionach.

Analiza dokonana została na podstawie wykazu podmiotów leczniczych naniesionych na Mapę Nr 1-dane z marca 2012 r.

podregion ciechanowsko-płocki

W podregionie ciechanowsko-płockim zlokalizowanych jest 12 podmiotów leczniczych posiadających min. 1 oddział szpitalny, w tym 9 publicznych lub właścicielem których jest jednostka samorządu terytorialnego. Brak jest takiego podmiotu w powiecie płockim ziemskim - mieszkańcy tego powiatu korzystają ze świadczeń zdrowotnych udzielanych w powiecie płockim grodzkim. Spośród wymienionych podmiotów leczniczych 7 posiada oddział chorób wewnętrznych, oddział chirurgii ogólnej, oddział położnictwa i ginekologii, oddział pediatrii oraz anestezjologii i intensywnej terapii. Są to podmioty oznaczone numerem: 1,3,5,6,7,8,9. W podregionie ciechanowsko – płockim znajduje się również szpital psychiatryczny (powiat gostyński) oraz 2 szpitale posiadające oddziały psychiatryczne. Bardziej szczegółowe dane podmiotów leczniczych posiadających w swojej strukturze min. 1 oddział szpitalny, zlokalizowanych w podregionie ciechanowsko-płockim zamieszczono w tabelach 5-7, i odznaczono kolorem fioletowym.

podregion ostrołęcko-siedlecki

W podregionie ostrołęcko-siedleckim zlokalizowanych jest 14 podmiotów leczniczych posiadających min 1 oddział szpitalny, w tym 11 publicznych lub właścicielem, których jest jednostka samorządu terytorialnego. Podmioty udzielające świadczeń w ramach lecznictwa szpitalnego znajdują się w każdym powiecie, oprócz powiatu ziemskiego siedleckiego - mieszkańcy tego powiatu korzystają ze świadczeń udzielanych przez podmioty lecznicze zlokalizowane na terenie miasta Siedlce. Dostępność do lecznictwa szpitalnego w podregionie ostrołęcko-siedleckim można kreślić jako równomierną. Spośród wymienionych podmiotów leczniczych 9 posiada oddział chorób wewnętrznych, oddział chirurgii ogólnej, oddział położnictwa i ginekologii, oddział pediatrii oraz anestezjologii i intensywnej terapii, podmioty te oznaczono numerem: 13,14,15,16,17,18,19,20,26. W podregionie znajdują się 3 szpitale posiadające łóżka o profilu psychiatrycznym lub psychosomatycznym. Bardziej szczegółowe dane podmiotów leczniczych posiadających w swojej strukturze min. 1 oddział szpitalny, zlokalizowanych w podregionie ostrołęcko-siedleckim zamieszczono w tabelach 5-7, i odznaczono kolorem różowym.

podregion radomski

W podregionie radomskim zlokalizowanych jest 13 podmiotów leczniczych, posiadających min. 1 oddział szpitalny, w tym 11 publicznych lub właścicielem których jest jednostka samorządu terytorialnego. W dwóch powiatach podregionu radomskiego brak bezpośredniego dostępu do świadczeń szpitalnych: białobrzeskim i szydlowieckim. W podregionie tym prawie połowa (6) podmiotów leczniczych z oddziałami szpitalnymi znajduje się na terenie miasta Radomia. W podregionie radomskim znajdują się 4 podmioty lecznicze posiadające oddział chorób wewnętrznych, oddział chirurgii ogólnej, oddział położnictwa i ginekologii, oddział pediatrii oraz anestezjologii i intensywnej terapii, czyli tzw. „byle szpitale I poziomu referencyjności” (podmioty oznaczone na mapie 1 nr: 28,29,30,33). W podregionie zlokalizowany jest 1 szpital psychiatryczny oraz 1 szpital z oddziałem psychosomatycznym. Bardziej szczegółowe dane podmiotów leczniczych posiadających w swojej strukturze min. 1 oddział szpitalny, zlokalizowanych w podregionie radomskim zamieszczono w tabelach 5-7, i odznaczono kolorem zielonym.

podregion m.st. Warszawy

W podregionie m. st. Warszawa zlokalizowanych jest aż 75 podmiotów leczniczych posiadających min. 1 oddział szpitalny, co czyni Warszawę regionem o największej liczbie podmiotów leczniczych

udzielających świadczeń w trybie stacjonarnym w całym województwie. W Warszawie zlokalizowane są niemal wszystkie szpitale klinicznych (1 w Otwocku), które stanowią zaplecze naukowe dla Warszawskiego Uniwersytetu Medycznego oraz Centrum Medycznego Kształcenia Podyplomowego. Obecnie tylko 2 podmioty – (o numerach 53 oraz 92) posiadają łącznie oddział chorób wewnętrznych, oddział chirurgii ogólnej, oddział położnictwa i ginekologii, oddział pediatrii oraz anestezjologii i intensywnej terapii wszystkie oddziały, które według nie obowiązującej już ustawy o Powszechnym Ubezpieczeniu Zdrowotnym kwalifikowały szpital jako szpital o pierwszym poziomie referencyjności. Jest to związane z wysoką specjalizacją szpitali i wzajemnym uzupełnianiem się ich oferty terapeutycznej. Prawie 30% podmiotów leczniczych z oddziałami szpitalnymi w podregionie warszawskim prowadzi działalność w formie spółki. W podregionie zlokalizowane są 2 szpitale psychiatryczne oraz 4 szpitale posiadające oddział psychiatryczny. Bardziej szczegółowe dane podmiotów leczniczych posiadających w swojej strukturze min. 1 oddział szpitalny, zlokalizowanych w podregionie m.st. Warszawa zamieszczono w tabelach 5-7, i odznaczono kolorem jasnoniebieskim.

podregion warszawski wschodni

W podregionie warszawskim wschodnim zlokalizowanych jest 21 podmiotów leczniczych posiadających w swojej strukturze min. 1 oddział szpitalny, spośród których 15 to podmioty publiczne lub spółki z udziałem jednostek samorządu terytorialnego. Aż 7 podmiotów znajduje się w powiecie otwockim. Cztery podmioty (o numerach na mapie 117,119,122,123) posiadają łącznie: oddział chorób wewnętrznych, oddział chirurgii ogólnej, oddział położnictwa i ginekologii, oddział pediatrii oraz anestezjologii i intensywnej terapii. Dla 8 szpitali, podmiotem tworzącym jest jednostka samorządu terytorialnego, dla 2 podmiotów posiadających oddział szpitalny - Minister Obrony Narodowej, dla 1 - Minister Spraw Wewnętrznych. W podregionie znajduje się również szpital prowadzony przez CMKP. W podregionie warszawskim wschodnim znajdują się trzy szpitale psychiatryczne, w tym dwa dla dzieci i młodzieży. Bardziej szczegółowe dane podmiotów leczniczych posiadających w swojej strukturze min. 1 oddział szpitalny, zlokalizowanych w podregionie warszawskim wschodnim zamieszczono w tabelach 5-7, i odznaczono kolorem granatowym.

podregion warszawski zachodni

W podregionie warszawskim zachodnim zlokalizowanych jest 18 podmiotów leczniczych posiadających min 1 oddział szpitalny, w tym 12 publicznych lub spółek z udziałem jednostki samorządu terytorialnego. Na terenie każdego z powiatów tworzących podregion warszawski wschodni zlokalizowany jest przynajmniej jeden szpital – najwięcej w powiecie piaseczyńskim.

Trzy podmioty (oznaczone na mapie nr 138, 149, 152) posiadają łącznie oddział chorób wewnętrznych, oddział chirurgii ogólnej, oddział położnictwa i ginekologii, oddział pediatrii oraz anestezjologii i intensywnej terapii. Oprócz podmiotów utworzonych przez jednostki samorządu terytorialnego na terenie podregionu warszawskiego zachodniego znajduje się publiczne podmioty lecznicze udzielające świadczeń szpitalnych, dla których podmiotem tworzącym są Minister Obrony Narodowej, Minister Sprawiedliwości. W podregionie zlokalizowany również Ośrodek Szkoleniowo-Rehabilitacyjny Kasy Rolniczego Ubezpieczenia Społecznego. Ponadto aż 3 szpitale w podregionie działają w formie sp. z o.o. z udziałem jednostki samorządu terytorialnego albo państwowej osoby prawnej. W podregionie zlokalizowany jest szpital psychiatryczny oraz 1 szpital posiadający w swej strukturze łóżka psychiatryczne. Bardziej szczegółowe dane podmiotów leczniczych posiadających w swojej strukturze min. 1 oddział szpitalny, zlokalizowanych w podregionie warszawskim zachodnim zamieszczono w tabelach 5-7, i odznaczono kolorem żółtym.

Dane uwzględniające liczbę łóżek w powiatach województwa mazowieckiego dostępne są w chwili obecnej jedynie za 2010 rok, co obrazuje tabela nr 8.

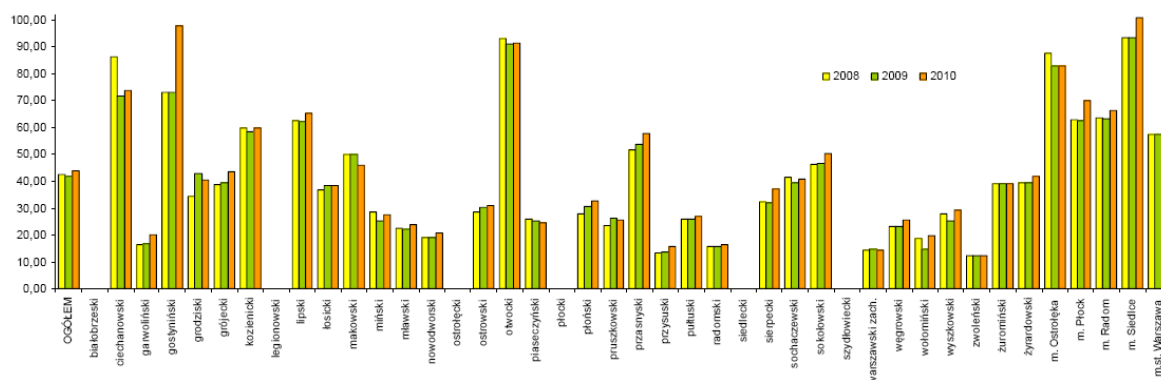
Tabela 8. Publiczne (bez spółek z udziałem jst i MON, MSW i MS) szpitale ogólne na terenie powiatów województwa mazowieckiego w 2010 r.

powiat	szpitale	łóżka	łóżka neonatologiczne	razem
Ogółem	75	21 814	1 115	22 929
m. Ostrołęka	1	421	24	445
m. Płocka	1	850	35	885
m. Radom	2	1 416	56	1 472
m. Siedlce	2	724	58	782
m. st. Warszawa	31	9 704	512	10 216
ciechanowski	1	657	6	663
garwoliński	1	186	28	214
gostyniński	1	441	15	456
grodziski	1	337	0	337
grójecki	2	384	39	423
kozienicki	1	343	22	365
lipski	1	224	10	234
łosicki	1	123	0	123
makowski	1	199	12	211
miński	2	376	26	402
mławski	1	161	13	174
nowodworski	1	139	20	159
ostrowski	1	221	10	231
otwocki	3	1 084	19	1 103
piaseczyński	1	396	0	396
płoński	1	267	17	284
pruszkowski	2	314	0	314
przasnyski	1	282	20	302
przysuski	1	67	0	67
pułtowski	1	132	4	136
radomski	2	240	0	240
sierpecki	1	170	25	195
sochaczewski	1	332	11	343
sokołowski	1	260	20	280
warszawski zachodni	1	152	0	152
węgrowski	1	156	15	171
wołomiński	2	378	48	426
wyszkowski	1	191	20	211
zwoleński	1	45	0	45
żuromiński	1	145	10	155
żyrardowski	1	297	20	317

Źródło: Opieka zdrowotna w liczbach na obszarze województwa mazowieckiego w 2010 roku. Maz.Urz.Woj.

Najwięcej łóżek szpitalnych (bez neonatologicznych) znajdowało się w 2010 r. w Warszawie – 9704, Radomiu – 1416 oraz powiecie otwockim – 1084. Biorąc pod uwagę łóżka neonatologiczne najwięcej zlokalizowanych było w Warszawie – 512, Siedlcach – 58, Radomiu – 56 oraz powiecie wołomińskim – 48 łóżek.

Wykres 4. Wskaźnik liczby łóżek na 10 tys. mieszkańców w latach 2008 – 2010.



Źródło: Roczne sprawozdania MZ 29 za lata 2008–2010 (nie obejmuje szpitali podległych MSWiA, MON, MS).

Jak wynika z wykresu pochodzącego z Informatora Mazowieckiego Urzędu Wojewódzkiego *Ocena zabezpieczenia opieki zdrowotnej w województwie mazowieckim w 2010 r. w omawianym okresie* (brak nowszych danych w rozbięciu na powiaty) najwyższy wskaźnik liczby łóżek na 10 tys. mieszkańców zanotowano w powiatach: gostynińskim, otwockim, m. Siedlce, m. Ostrołęka oraz powiecie ciechanowskim. Najniższy wskaźnik liczby łóżek na 10 tys. mieszkańców spośród powiatów, w których funkcjonują szpitale publiczne, zanotowano w powiatach: zwoleńskim, warszawskim zachodnim, przysuskim oraz radomskim.

4. Działalność szpitali na podstawie sprawozdań Mz 29, 30 - (bez MON, MSW).

Dane zamieszczone w tabeli pokazują, że w działalności stacjonarnej, dominują łóżka na oddziałach:

- ✓ Chorób wewnętrznych: 3235 łóżek ogółem
- ✓ Chirurgii ogólnej: 2302 łóżek ogółem
- ✓ Ginekologiczno - położniczych: 1715 łóżek ogółem
- ✓ Chirurgii urazowo-ortopedycznej: 1605 łóżek ogółem
- ✓ Kardiologii: 1270 łóżek ogółem
- ✓ Neonatologii: 1141 łóżek ogółem
- ✓ Pediatrii: 1103 łóżka ogółem

Łóżek dla dzieci najwięcej jest na oddziałach neonatologicznych (1141 łóżka) oraz na oddziałach pediatrycznych (1092 łóżka). Szczegółowe dane dotyczące liczby łóżek na wybranych oddziałach zamieszczono w tabeli 9.

Tabela 9. Działalność wybranych oddziałów szpitali ogólnych w województwie mazowieckim w 2011r.

nazwa oddziału	łóżka ogółem	w tym dla dzieci w wieku do lat 18	leczeni ogółem	w tym dzieci w wieku do lat 18	osobodni leczenia
Szpitalny oddział ratunkowy	41	0	1488	19	1787
Oddział chorób wewnętrznych	3 235	1	140 214	75	974 224
Oddział chorób metabolicznych dla dzieci	23	23	1 380	1 352	4 483
Oddział alergologiczny	68		4001		23016
Oddział alergologiczny dla dzieci	48	48	3 480	3 478	16 761
Oddział diabetologiczny	42	0	1 836	27	7 650
Oddział diabetologiczny dla dzieci	30	30	2 255	2 253	8 821
Oddział endokrynologiczny	122	0	9 423	0	33 375
Oddział endokrynologiczny dla dzieci	42	42	3 510	3 505	8 735
Oddział gastroenterologiczny	161	0	10 770	0	45 676
Oddział gastroenterologiczny dla dzieci	58	58	8 042	7 993	29 043
Oddział hematologiczny	173	0	12 492	0	53 831
Oddział hematologiczny dla dzieci	24	24	3 487	3 469	7 222
Oddział immunologii klinicznej	31	0	1 844	0	10 901
Oddział immunologii klinicznej dla dzieci	8	8	724	696	1 851
Oddział kardiologiczny	1 270	0	77 391	223	363 863
Oddział kardiologiczny dla dzieci	85	85	4 664	4 658	22 205
Oddział intensywnego nadzoru kardiologicznego	91	0	9 168	2	26 738
Oddział nefrologiczny	174	0	8 770	5	52 328
Oddział nefrologiczny dla dzieci	66	66	4 841	4 806	17 335
Oddział medycyny nuklearnej	23	-	491	7	1 741
Oddział toksykologiczny	7	0	600	0	2 123
Oddział medycyny paliatywnej	40	-	430	-	7 838
Oddział dermatologiczny	179	0	6 118	73	44 030
Oddział dermatologiczny dla dzieci	20	20	543	543	3 097
Oddział neurologiczny	778	2	27 296	41	221 152
Oddział neurologiczny dla dzieci	76	68	4 323	4 294	16 770
Oddział onkologiczny	452	0	32 123	33	92 148
Oddział onkologiczny dla dzieci	83	83	4 354	4 318	23 235
Oddział chemioterapii	11	0		0	
Oddział chemioterapii dla dzieci	0	0	0	0	0
Oddział radioterapii	88	0	2 152	0	23 107
Oddział onkologii ginekologicznej	22	0	2 312	0	3 175
Oddział anestezjologii i intensywnej terapii	382	3	9 212	127	75 486

Tabela 9 c.d. Działalność wybranych oddziałów szpitali ogólnych w województwie mazowieckim w 2011r.

nazwa oddziału	łóżka ogółem	w tym dla dzieci w wieku do lat 18	leczeni ogółem	w tym dzieci w wieku do lat 18	osobodni leczenia
Oddział anestezjologii i intensywnej terapii dla dzieci	36	35	405	403	4 868
Oddział intensywnej terapii	56	0	2 753	1	8 538
Oddział intensywnej terapii dla dzieci	30	30	1 705	1 695	6 657
Oddział gruźlicy i chorób płuc	407	0	8 797	0	134 295
Oddział gruźlicy i chorób płuc dla dzieci	38	38	550	550	9 471
Oddział pulmonologii	375	0	12 407	23	103 791
Oddział pulmonologii dla dzieci	20	20	1 724	1 723	9 179
Oddział reumatologiczny	254	0	6 824	7	59 258
Oddział reumatologiczny dla dzieci	50	50	2 208	2 208	9 462
Oddział rehabilitacyjny	829	8	11 216	29	265 085
Oddział rehabilitacyjny dla dzieci	183	183	2 496	2 471	55 460
Oddział rehabilitacji narządu ruchu	405	0	4 143	0	124 156
Oddział rehabilitacji neurologicznej	392	0	3 452	8	126 315
Oddział rehabilitacji neurologicznej dla dzieci	55	55	682	659	11 239
Oddział rehabilitacji kardiologicznej	92	0	1 199	0	24 308
Oddział chorób zakaźnych	320	8	11 744	954	74 608
Oddział chorób zakaźnych dla dzieci	42	42	1 184	1 184	4 100
Oddział WZW	0	0	0	0	0
Oddział obserwacyjno-zakaźny	103	2	5 963	999	26 073
Oddział obserwacyjno-zakaźny dla dzieci	22	22	1 447	1 447	4 493
Oddział pediatryczny	1 103	1 092	52 543	52 219	222 909
Oddział niemowlęcy	70	70	2 712	2 712	14 425
Oddział patologii noworodka	64	62	1 570	1 570	16 611
Oddział neonatologiczny	1 141	1 141	61 116	61 116	260 317
Oddział intensywnej terapii noworodka	37	37	433	433	4 881
Oddział ginekologiczno - położniczy	1 715	3	105 021	1 640	367 835
Oddział ginekologiczny	240	0	21 729	62	43 618
Oddział patologii ciąży	75	0	4 378	13	15 818
Oddział położniczy	294	0	28 097	38	95 516
Oddział chirurgiczny ogólny	2 302	24	126 780	1 712	529 229
Oddział chirurgiczny dla dzieci	343	328	21 753	21 676	70 771
Oddział chirurgii przewodu pokarmowego	94	0	2 463	0	32 517
Oddział chirurgii klatki piersiowej	161	0	9 214	68	50 283
Oddział chirurgii naczyniowej	169	0	7 355	2	40 740

Tabela 9 c.d. Działalność wybranych oddziałów szpitali ogólnych w województwie mazowieckim w 2011r.

nazwa oddziału	łóżka ogółem	w tym dla dzieci w wieku do lat 18	leczeni ogółem	w tym dzieci w wieku do lat 18	osobodni leczenia
Oddział chirurgii onkologicznej	375	13	32 008	2 475	87 229
Oddział chirurgii plastycznej	35	4	2 271	39	4 242
Oddział chirurgii ręki	3	0	242	25	726
Oddział kardiochirurgiczny	156	0	7 832	4	38 048
Oddział kardiochirurgiczny dla dzieci	39	39	1 005	1 005	8 740
Oddział neurochirurgiczny	237	0	6 302	28	53 805
Oddział neurochirurgiczny dla dzieci	41	41	2 275	2 273	12 109
Oddział chirurgii urazowo-ortopedycznej	1 605	46	66 809	1 220	420 879
Oddział chirurgii urazowo-ortopedycznej dla dzieci	70	70	2 744	2 744	11 621
Oddział okulistyczny	377	3	31 203	412	67 424
Oddział okulistyczny dla dzieci	49	49	2 850	2 850	7 391
Oddział otolaryngologiczny	549	79	36 465	9 813	135 322
Oddział otolaryngologiczny dla dzieci	64	64	7 525	7 523	13 333
Oddział chirurgii szczękowo-twarzowej	85	0	3 355	89	13 115
Oddział urologiczny	444	3	34 640	176	102 301
Oddział urologiczny dla dzieci	21	21	3 395	3 391	5 323
Oddział transplantologiczny	30	0	1 926	0	9 441
Oddział transplantologii szpiku	8	0	100	0	2006
Oddział psychiatryczny (ogólny)	361	0	6 330	0	139 799
Oddział psychiatryczny dla dzieci	28	28	334	330	15 183
Oddział psychiatryczny dla chorych somatycznie	36		648		10 833
Oddział psychiatryczny dla przewlekle chorych	40	0	126	0	12 035
Oddział/Ośrodek leczenia uzależnień	40	0	376	0	13 315
Oddział/Ośrodek leczenia alkoholowych zespołów abstynencyjnych (detoksykacji)	25	0	890	0	7 578
Oddział/Ośrodek terapii uzależnienia od alkoholu	25	-	181	-	7 550

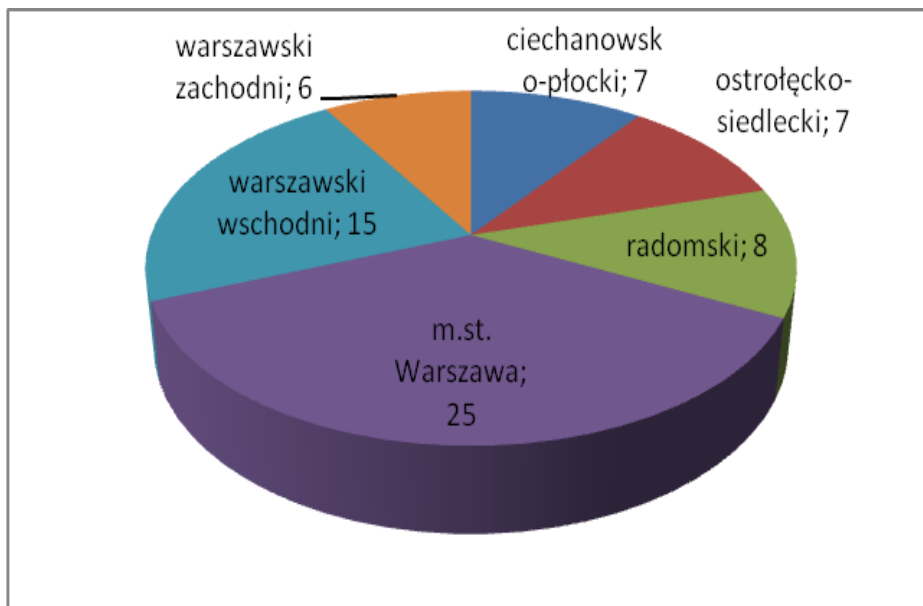
Źródło: Raport sumacyjny MZ-29; Sprawozdanie z działalności szpitala ogólnego.2011r.

5. Podmioty lecznicze udzielające świadczeń pielęgnacyjno-opiekuńczych i opiekuńczo-leczniczych.

W województwie mazowieckim zlokalizowanych jest łącznie 68 zakładów opiekuńczo – leczniczych i pielęgnacyjno – opiekuńczych. Mimo dużego zapotrzebowania na świadczenia opiekuńczo-lecznicze i pielęgnacyjno -opiekuńcze nie w każdym powiecie taka opieka jest dostępna. Aż 37% wszystkich zakładów znajduje się na terenie m. st. Warszawy. Liczbę podmiotów udzielających świadczeń pielęgnacyjno-opiekuńczych i opiekuńczo-leczniczych prezentuje wykres 5.

Najtrudniejsza sytuacja jest w podregionie warszawskim zachodnim - zakłady pielęgnacyjno - opiekuńcze i opiekuńczo-lecznicze znajdują się tylko w 3 powiatach: grójeckim, piaseczyńskim i żyrardowskim. Z 68 zakładów 18 prowadzonych jest w formie spółki (z o.o. oraz spółka cywilna), w tym 1 jako spółka z udziałem samorządu terytorialnego. Dla 21 zakładów podmiotem tworzącym jest jednostka samorządu terytorialnego (głównie szczebla gminnego i powiatowego) a dla 14 - osoba fizyczna. Dla pozostałych zakładów opiekuńczo-leczniczych i pielęgnacyjno-opiekuńczych podmiotem tworzącym jest kościół lub związek wyznaniowy lub minister właściwy do spraw zdrowia.

Wykres 5. Zakłady opiekuńczo-lecznicze i pielęgnacyjno-opiekuńcze w podregionach województwa mazowieckiego.



Źródło. Rejestr Podmiotów Wykonujących Działalność Leczniczą Wojewody Mazowieckiego. Stan na 03.2012r.

6. Lecznictwo uzdrowiskowe.

Na terenie województwa mazowieckiego, w podregionie warszawskim zachodnim znajduje się uzdrowisko – „Uzdrowisko Konstancin Zdrój Sp. z o.o.”. Uzdrowisko oferuje diagnostykę, leczenie i rehabilitację chorób układu krążenia, układu nerwowego, układu oddechowego i narządu ruchu, specjalistyczne leczenie ambulatoryjne, a także szereg zabiegów leczniczych, m. in. kinezyterapię, kąpiele solankowe i krioterapię.

VII. Ratownictwo medyczne.

1. Szpitalne oddziały ratunkowe.

Aktualnie, 28 szpitali w województwie mazowieckim posiada oddział ratunkowy. 9 z tych szpitali zlokalizowanych jest na terenie m.st. Warszawy.

Tabela 10. Szpitale posiadające SOR w województwie mazowieckim. Stan na 04.10.2012r.

L.p.	Nazwa podmiotu leczniczego	Liczba łóżek SOR	Nazwa Powiatu
1.	Wojewódzki Szpital Chirurgii Urazowej św. Anny Samodzielny Publiczny Zakład Opieki Zdrowotnej	4	m. st. Warszawa
2.	Szpital Dziecięcy im. prof. dr. med. Jana Bogdanowicza Samodzielny Publiczny Zakład Opieki Zdrowotnej	5	m. st. Warszawa
3.	Mazowiecki Szpital Wojewódzki w Warszawie Sp. z o.o.	6	m. st. Warszawa
4.	Wojskowy Instytut Medyczny	6	m. st. Warszawa
5.	Samodzielny Publiczny Zespół Zakładów Opieki Zdrowotnej SOLEC	4	m. st. Warszawa
6.	Szpital Bielański im. Ks. Jerzego Popiełuszki Samodzielny Publiczny Zakład Opieki Zdrowotnej	9	m. st. Warszawa
7.	Szpital Kliniczny Dzieciątka Jezus - Centrum Leczenia Obrażeń	10	m. st. Warszawa
8.	Specjalistyczny Szpital Wojewódzki w Ciechanowie	3	ciechanowski
19.	Samodzielny Publiczny Zespół Opieki Zdrowotnej	10	miński
10.	Samodzielny Publiczny Zakład Opieki Zdrowotnej - Zespół Zakładów Lecznictwa Otwartego i Zamkniętego im. Duńskiego Czerwonego Krzyża w Makowie Mazowieckim	5	makowski
11.	Samodzielny Zespół Publicznych Zakładów Opieki Zdrowotnej w Nowym Dworze Mazowieckim	3	nowodworski
12.	Szpital Powiatowy w Wołominie - Samodzielny Zespół Publicznych Zakładów Opieki Zdrowotnej	6	wołomiński
13.	Samodzielny Publiczny Zespół Zakładów Opieki Zdrowotnej w Wyszkowie	6	wyszkowski
14.	Samodzielny Zespół Publicznych Zakładów Opieki Zdrowotnej im. dr Józefa Psarskiego w Ostrołęce	6	m. Ostrołęka
15.	Samodzielny Publiczny Zespół Zakładów Opieki Zdrowotnej w Płońsku	10	płoński
16.	Samodzielny Publiczny Zespół Zakładów Opieki Zdrowotnej w Przasnyszu	4	przasnyski
17.	Wojewódzki Szpital Zespolony w Płocku	8	m. Płock
18.	Radomski Szpital Specjalistyczny im. Dr Tytusa Chałubińskiego	10	m. Radom
19.	Wojewódzki Szpital Specjalistyczny w Radomiu	8	m. Radom
20.	Zespół Opieki Zdrowotnej "Szpitala Powiatowego" w Sochaczewie	5	sochaczewski
21.	Samodzielny Publiczny Zespół Zakładów Opieki Zdrowotnej w Kozienicach	6	kozienicki
22.	Mazowiecki Szpital Wojewódzki w Siedlcach Sp. z o.o.	4	m. Siedlce
23.	Szpital Powiatowy im. Marii Skłodowskiej-Curie w Ostrowi Mazowieckiej Samodzielny Publiczny Zespół Zakładów Opieki Zdrowotnej	4	ostrowski
24.	Samodzielny Publiczny Specjalistyczny Szpital Zachodni im. Jana Pawła II	11	grodzki
25.	Samodzielny Publiczny Zakład Opieki Zdrowotnej w Mławie	4	mławski
26.	Samodzielny Publiczny Zakład Opieki Zdrowotnej w Garwolinie	7	garwoliński
27.	Szpital Wolski samodzielny Publiczny Zakład Opieki Zdrowotnej	11	m.st. Warszawa
28.	Szpital Praski p.w. Przemienienia Pańskiego	6	m.st. Warszawa

2. Rejony operacyjne i zespoły ratownictwa medycznego.

Od 1 lipca 2012 r. obowiązuje zaktualizowany Plan Działania Systemu Państwowe Ratownictwo Medyczne dla Województwa Mazowieckiego. Aktualizacja planu wprowadziła nową organizację systemu ratownictwa medycznego polegającą na konsolidacji sił i środków w zakresie ratownictwa medycznego. Nadrzędnym celem wprowadzanych zmian jest poprawa bezpieczeństwa pacjentów, szczególnie podczas zdarzeń masowych, poprzez skrócenie czasu dojazdu zespołu ratownictwa medycznego do poszkodowanego. Plan Działania Systemu Państwowe Ratownictwo Medyczne dla Województwa Mazowieckiego zakłada dalsze skracanie czasu dojazdu karetki do pacjenta. W ramach **5 nowych miejsc wyczekiwania** zespołów ratownictwa medycznego (Głowaczów, Policzna, Jabłonna, Leoncin i Radom - Glinice), przy zachowaniu **122 dotychczasowych** (utrzymana została obecna liczba zespołów - **178,75** w województwie). Zmianie uległa też liczba rejonów operacyjnych z dyspozytorniami. **Z dotychczasowych 29 rejonów utworzono 6.** Tym samym zwiększono ich zasięg oraz liczbę karetek dostępnych dla dyspozytora w rejonie.

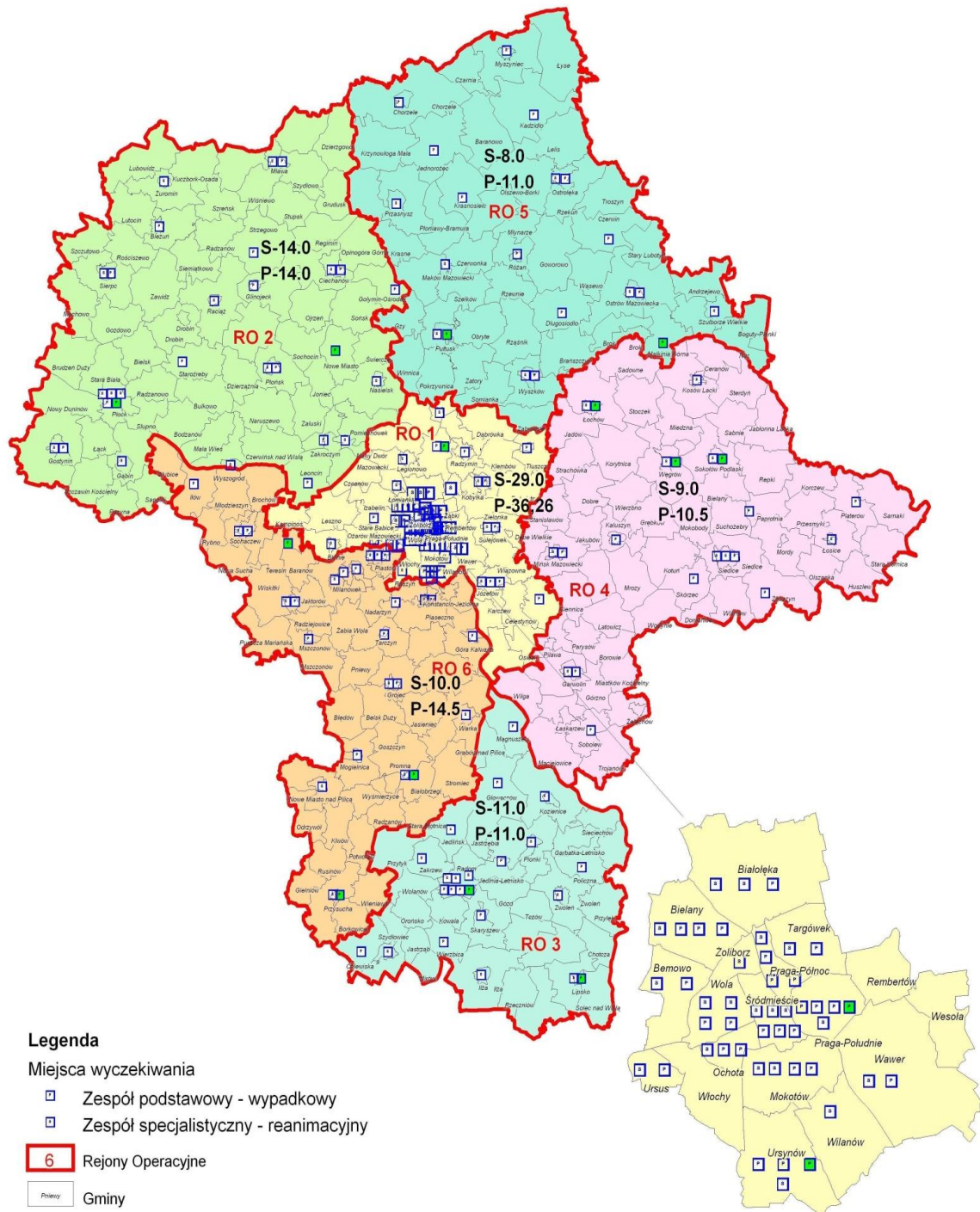
Obecne siedziby centrów dyspozytorskich to:

RO 1-Warszawa	Wojewódzka Stacja Pogotowia Ratunkowego (do czasu ewentualnego przeniesienia do Centrum Koordynacji i Reagowania U M St. Warszawy);
RO 2-Płock	Komenda Miejsca PSP, ul. Wyszogrodzka 1 w Płocku;
RO 3-Radom	Komenda Miejsca PSP, ul. Traugutta 57 w Radomiu;
RO 4-Siedlce	Komenda Miejsca PSP, ul. Czerwonego Krzyża 45 w Siedlcach;
RO 5-Ostrołęka	Komenda Miejska PSP, ul. Celna 11 w Ostrołęce;
RO 6-Grójec	miasto Grójec (do czasu ewentualnego przeniesienia do Komendy Miejskiej PSP).

Podmioty lecznicze będące głównymi dysponentami to:

RO 1-Warszawa	Wojewódzka Stacja Pogotowia Ratunkowego i Transportu sanitarnego „Meditrans” SPZOZ w Warszawie;
RO 2-Płock	Wojewódzka Stacja Pogotowia Ratunkowego i Transportu Sanitarnego w Płocku;
RO 3-Radom	Radomska Stacja Pogotowia Ratunkowego
RO 4 – Siedlce	SPZOZ „RM-Meditrans” Stacja Pogotowia Ratunkowego I Transportu Sanitarnego w Siedlcach
RO 5 – Ostrołęka	SPZOZ „Meditrans Ostrołęka” Stacja Pogotowia Ratunkowego I Transportu Sanitarnego w Ostrołęce
RO 6 – Grójec	Falck Medycyna Sp. z o.o.

Mapa 3. Podział województwa mazowieckiego na rejony operacyjne. Obowiązuje od 01.06.2012r.



Źródło: Plan Działania Systemu Państwowe Ratownictwo Medyczne dla Województwa Mazowieckiego.

VIII. Podmioty lecznicze, dla których podmiotem tworzącym jest Samorząd Województwa Mazowieckiego.

Mapa 4.



© Departament Geodezji i Kartografii
Urząd Marszałkowski Województwa Mazowieckiego w Warszawie
Ul. Floriańska 10, 03-707 Warszawa, tel. 22 432 45 00,
www.geodezja.mazovia.pl, e-mail: geodezja@mazovia.pl

Dane do opracowania treści tematycznej map pozyskano z Mazowieckiego Systemu Informacji Przestrzennej <http://www.wrotamazowska.pl>

Treść podkładową do opracowania map pozyskano z Mazowieckiego Systemu Informacji Przestrzennej <http://www.wrotamazowska.pl>

W polskim systemie ochrony zdrowia duża rola w zagwarantowaniu mieszkańcom danego regionu/województwa dostępu do świadczeń opieki zdrowotnej przypada jednostkom samorządu terytorialnego. Zgodnie z obowiązującymi przepisami prawa, samorządy mogą tworzyć podmioty lecznicze (obecnie tylko w formie spółki kapitałowej oraz jednostki budżetowej) oraz być organami tworzącymi do znacznej liczby funkcjonujących już spozów. Samorząd Województwa Mazowieckiego jest podmiotem tworzącym dla 29 podmiotów leczniczych w tym dla 22 szpitali. Z pośród wszystkich szpitali dla których organem tworzącym jest SWM, 7 podmiotów stanowią szpitale psychiatryczne, w tym 2 szpitale psychiatryczne dziecięce. Pozostałe szpitale to głównie szpitale wielospecjalistyczne – 12 podmiotów (wraz z 2 szpitalami wielospecjalistycznymi dziecięcymi). W 22 szpitalach utworzonych przez SWM znajduje się też szpital jednospecjalistyczny (leczenia chorób zakaźnych) oraz jeden szpital o profilu pulmonologicznym i jeden szpital o profilu ortopedycznym. SWM jest też organem założycielskim dla Mazowieckiego Wojewódzkiego Ośrodka Medycyny Pracy oraz Centrum Leczniczo-Rehabilitacyjnego i Medycyny Pracy ATTIS Spzoz, które oprócz przychodni POZ posiada centrum wielospecjalistycznej opieki ambulatoryjnej a także oddziały szpitalne. SWM jest też głównym udziałowcem spółki Mazowieckie Centrum Stomatologii. Pozostałe podmioty utworzone przez SWM stanowią 4 stacje pogotowia ratunkowego i transportu sanitarnego, w tym 1 – Wojewódzka Stacja Pogotowia Ratunkowego i Transportu Sanitarnego „Meditrans” Spzoz posiada oddziały szpitalne. W niniejszym programie zastosowano klasyfikację podmiotu leczniczego pod względem profilu jego działalności -patrz tabela 46, która ma na celu usprawnienie identyfikacji podmiotu pod względem zakresu udzielanych świadczeń medycznych i została oparta o dane zamieszczone w rejestrze podmiotów leczniczych prowadzony przez Wojewodę Mazowieckiego. Większość podmiotów leczniczych, dla których podmiotem tworzącym jest Samorząd Województwa Mazowieckiego zlokalizowana jest w centralnej części województwa – w podregionie m. st. Warszawa, podregionie warszawskim wschodnim, podregionie warszawskim zachodnim oraz podregion radomskim. Najmniejsza liczba szpitali utworzonych przez Samorząd Województwa Mazowieckiego zlokalizowana jest w podregionie ostrołęcko-siedleckim. Ogólnie, w roku 2011 podmioty lecznicze działające jako spozy, dla których Samorząd Województwa Mazowieckiego jest organem założycielskim posiadały łącznie 13 758,66 etatów, z czego 1 679,69 stanowili lekarze, 971,27 personel medyczny z wyższym wykształceniem, a 8 814,77 inny personel medyczny.

Z pośród 29 podmiotów leczniczych, aktualnie 6 podmiotów leczniczych prowadzonych jest w formie spółki prawa handlowego, przy czym zgodnie ogólnokrajowymi trendami reformowania opieki stacjonarnej zakładane jest dalsze przekształcanie spozozów. Przeprowadzane przez Samorząd Województwa Mazowieckiego przekształcenia spozozów w spółki prawa handlowego mają na celu zapewnienie szpitalowi równowagi finansowej, poszerzenie oferty dla pacjentów oraz lepszą organizację prowadzenia działalności leczniczej. Należy mieć na uwadze, że dostępność do świadczeń opieki zdrowotnej udzielanych przez podmioty lecznicze, w tym podmioty, dla których podmiotem tworzącym jest Samorząd Województwa Mazowieckiego, w głównej mierze determinowana jest możliwością zawarcia kontraktów z Mazowieckim OW NFZ, które z kolei wynikają z budżetu Mazowieckiego OW NFZ na dany rok. Im mniejszy budżet płatnika świadczeń zdrowotnych, tym mniejsze możliwości zawarcia odpowiedniej liczby kontraktów i tym samym mniejsze możliwości zaspokajania potrzeb zdrowotnych mieszkańców regionu.

Tabela 11. Podmioty lecznicze dla których podmiotem tworzącym jest SWM – profile działalności i forma org.-prawna.

Nazwa i adres podmiotu leczniczego	Profil działalności*	Forma organizacyjno-prawna
Specjalistyczny Szpital Wojewódzki w Ciechanowie ul. Powstańców Wielkopolskich 2	szpital wielospecjalistyczny	spzoz
Mazowiecki Szpital Specjalistyczny im. dr Józefa Psarskiego w Ostrołęce Al. Jana Pawła II 120a	szpital wielospecjalistyczny	spzoz
Wojewódzki Szpital Zespolony w Płocku Ul. Medyczna 19	szpital wielospecjalistyczny	spzoz
Szpital Kolejowy im. dr med. Wł. Roeflera SPZOZ w Pruszkowie ul. Warsztatowa 1	szpital wielospecjalistyczny	spzoz
Wojewódzki Szpital Specjalistyczny w Radomiu ul. Aleksandrowicza 5	szpital wielospecjalistyczny	spzoz
Międzyleski Szpital Specjalistyczny SPZOZ w Warszawie, ul. Bursztynowa 2	szpital wielospecjalistyczny	spzoz
Mazowiecki Szpital Wojewódzki w Siedlcach Sp. z o.o. ul. Księcia Józefa Poniatowskiego 26	szpital wielospecjalistyczny	Sp. z o.o.
Mazowiecki Szpital Bródnowski w Warszawie Sp. z o.o. ul. Kondratowicza 8	szpital wielospecjalistyczny	Sp. z o.o.
Wojewódzki Szpital Chirurgii Urazowej św. Anny SPZOZ w Warszawie ul. Barska 16/20	szpital wielospecjalistyczny	spzoz
Samodzielny Specjalistyczny Zespół Zakładów Opieki Zdrowotnej w Rudce Al. Teodora Dunina 1	szpital wielospecjalistyczny	spzoz
Mazowieckie Centrum Leczenia Chorób Płuc i Gruźlicy w Otwocku ul. Narutowicza 80	szpital o profilu pulmonologicznym	spzoz
Mazowieckie Centrum Rehabilitacji "Stocer" Sp. Z o.o. w Konstancinie-Jeziorna ul. Wierzejewskiego 12	szpital o profilu ortopedycznym	Sp. z o.o.
SPZOZ Wojewódzki Szpital Zakaźny w Warszawie ul. Wolska 37	szpital jednospecjalistyczny	spzoz
Samodzielny Zespół Publicznych Zakładów Opieki Zdrowotnej im. Dzieci Warszawy w Dziekanowie Leśnym Ul. Konopnickiej 65	szpital wielospecjalistyczny (dziecięcy)	spzoz
Szpital Dziecięcy im. prof. J. Bogdanowicza SPZOZ w Warszawie ul. Niekłańska 4/24	szpital wielospecjalistyczny (dziecięcy)	spzoz
Wojewódzki Szpital dla Nerwowo i Psychicznie Chorych "Drewnica" SPZOZ w Ząbkach	szpital psychiatryczny	spzoz
Samodzielny Wojewódzki Zespół Publicznych Zakładów Psychiatrycznej Opieki Zdrowotnej w Warszawie ul. Nowowiejska 27	szpital psychiatryczny	spzoz
Wojewódzki Samodzielny Zespół Publicznych Zakładów Opieki Zdrowotnej im. prof. dr E. Wilczkowskiego w Gostyninie ul. Zalesie 1	szpital psychiatryczny	spzoz
Samodzielny Wojewódzki Zespół Publicznych Zakładów Psychiatrycznej Opieki Zdrowotnej im. dr B. Borzym w Radomiu ul. Krychnowicka 1	szpital psychiatryczny	spzoz
Mazowieckie Specjalistyczne Centrum Zdrowia im. prof. Dr Jana Mazurkiewicza w Pruszkowie ul. Partyzantów 2/4	szpital psychiatryczny	spzoz
Mazowieckie Centrum Neuropsychiatrii Sp. Z o.o. w Zagórz	szpital psychiatryczny (dziecięcy)	Sp. z o.o.
Szpital Mazowiecki w Garwolinie Sp. Z o.o.	szpital psychiatryczny (dziecięcy)	Sp. z o.o.
Mazowieckie Centrum Stomatologii Sp. z o.o. ul. Nowy Zjazd 1	przychodnia stomatologiczna	Sp. z o.o.
Mazowiecki Wojewódzki Ośrodek Medycyny Pracy ul. Kolegiarna 19 Warszawa	ośrodek wielospecjalistycznej opieki amb.	spzoz
Centrum Leczniczo-Rehabilitacyjne i Medycyny Pracy ATTIS SPZOZ w Warszawie ul. Górczewska 89	przychodnia POZ, centrum wielospecjalistycznej opieki ambulatoryjnej, oddziały szpitalne	spzoz
Wojewódzka Stacja Pogotowia Ratunkowego i Transportu Sanitarnego "Meditrans" SPZOZ w Warszawie ul. Poznańska 22	stacja pogotowia ratunkowego, jednostka opieki doraźnej, oddziały szpitalne	spzoz
SPZOZ "RM-MEDITRANS" Stacja Pogotowia Ratunkowego i Transportu Sanitarnego w Siedlcach ul. Świrskiego 38	stacja pogotowia ratunkowego, jednostka opieki doraźnej	spzoz
SPZOZ "Meditrans Ostrołęka" Stacja Pogotowia Ratunkowego i Transportu Sanitarnego w Ostrołęce ul. Kościuszki 49	stacja pogotowia ratunkowego, jednostka opieki doraźnej	spzoz
Wojewódzka Stacja Pogotowia Ratunkowego i Transportu Sanitarnego w Płocku ul. Gwardii Ludowej 5	stacja pogotowia ratunkowego, jednostka opieki doraźnej	spzoz

*opracowanie własne Departamentu Zdrowia Urzędu Marszałkowskiego Województwa Mazowieckiego w Warszawie

Według raportu konsultantów wojewódzkich w ochronie zdrowia część szpitali, dla których organem tworzącym jest Samorząd Województwa Mazowieckiego wymaga restrukturyzacji i modernizacji. Takim szpitalem jest Samodzielny Wojewódzki Zespół Publicznych Zakładów Psychiatrycznej Opieki Zdrowotnej w Warszawie, gdzie zdaniem konsultantów niezbędne jest oddzielenie oddziału neurologii od oddziału neurochirurgii. Według konsultantów modernizacja jest obowiązkowa w przypadku Specjalistycznego Szpitala Wojewódzki w Ciechanowie, w którym zdaniem konsultantów obligatoryjnej odnowy wymaga oddział okulistyczny, jak również poradnia gastroenterologiczna działająca przy szpitalu. Ponadto, z raportu konsultantów wynika, że do zorganizowania ośrodka radioterapii najbardziej predysponującymi szpitalami jest szpital w Siedlcach oraz szpital w Radomiu. Wynika to z funkcjonujących już w tych szpitalach oddziałów onkologii klinicznej, a także znaczącej liczby specjalistów. Konsultanci podkreślają też, że warunkiem prawidłowego funkcjonowania trójstopniowego modelu opieki perinatalnej, udzielanej przez wszystkie szpitale posiadające kontrakt z NFZ, jest wsparcie- remont, modernizacja i wyposażenie oddziałów ginekologiczno-położniczych 3 stopnia referencyjności.

V. Personel medyczny.

Według informacji zamieszczonych w Biuletynie statystycznym 2011 opracowanym przez Centrum Systemów Informacyjnych Ochrony Zdrowia województwo mazowieckie, na tle pozostałych województw przoduje pod względem liczby lekarzy i lekarzy dentyistów uprawnionych do wykonywania zawodu. Pod koniec 2010r. na Mazowszu 24 287 lekarzy posiadało prawo do wykonywania zawodu, podczas gdy w województwie lubuskim uprawnionych do wykonywania zawodu lekarza było zaledwie 2 411 osób. Znaczna przewaga liczbowa lekarzy uprawnionych do wykonywania zawodu dotyczy też lekarzy dentyistów – w roku 2010 na Mazowszu było 6 731 lekarzy uprawnionych do wykonywania zawodu podczas gdy w województwie kujawsko-pomorskim odnotowano w tym czasie 2 111 lekarzy uprawnionych do wykonywania zawodu. Dominacja województwa mazowieckiego odnośnie personelu medycznego uprawnionego do wykonywania zawodu nie dotyczy natomiast farmaceutów, których w roku 2010 w województwie mazowieckim było 4 103 co tym samym uplasowywało Mazowsze na 6-7 miejscu pod względem liczby farmaceutów uprawnionych do wykonywania zawodu w poszczególnych województwach kraju. Przeciętnie wypada też Mazowsze pod względem uprawnionych do wykonywania zawodu pielęgniarek – 8 miejsce w kraju (37 843 uprawnione pielęgniarki pod koniec 2010r.) a jedną z końcowych pozycji w stosunku do pozostałych województw zajmuje Mazowsze wobec wskaźnika uprawnionych do wykonywania zawodu położnych – 13 miejsce w kraju (4 079 uprawnione położne pod koniec 2012r.).

Mimo, że województwo mazowieckie jest liderem na tle kraju pod względem liczby lekarzy i lekarzy dentyistów uprawnionych do wykonywania zawodu, liczba lekarzy i lekarzy dentyistów faktycznie wykonujących zawód jest znacznie mniejsza (w przypadku lekarzy prawie dwukrotnie, a lekarzy dentyistów prawie sześciokrotnie). Według Sprawozdania MZ-88 za 2011r. dotyczącego osób zatrudnionych w zakładach opieki zdrowotnej (podmiotach leczniczych) oraz praktykach indywidualnych i grupowych, bez względu na formę zatrudnienia, w województwie wojewódzkim na koniec 2011r. faktycznie zatrudnionych lekarzy- według podstawowego miejsca zatrudnienia było 12 743 (12 239 w 2010r. według Biuletynu Statystycznego CSIOZ) , a lekarzy dentyistów zaledwie 1 468 (1 310 w 2010r. według Biuletynu Statystycznego CSIOZ). W tabeli 12 przedstawiono dane dotyczące zatrudnienia w podmiotach leczniczych oraz praktykach indywidualnych i grupowych, wybranego personelu medycznego w województwie mazowieckim.

Tabela 12. Wybrany personel medyczny zatrudniony w podmiotach leczniczych oraz praktykach indywidualnych i grupowych, w województwie mazowieckim. Stan na 31.12.2011r.

ZAWÓD LUB SPECJALNOŚĆ	ZATRUDNIENI WEDŁUG GŁÓWNEGO MIEJSCA PRACY*	ZATRUDNIENI NA PODSTAWIE STOSUNKU PRACY	
		razem	zatrudnieni w pełnym wymiarze czasu pracy
lekarze	12 743	12 294	8 877
lekarze dentyści	1 468	1 115	521
farmaceuci	305	320	291
pielęgniarki**	27 465	27 873	25 827
położne***	3 032	3 131	2 874
diagności laboratoryjni	1 090	1 102	1 034

Źródło: MZ-88. Sprawozdanie o pracujących w zakładach opieki zdrowotnej, oraz praktykach indywidualnych i grupowych za 2011r.

*Dane dotyczą osób zatrudnionych bez względu na rodzaj umowy, na podstawie której wykonywana jest praca (np.: umowa o pracę, umowa cywilnoprawna, w tym umowa zlecenia).

**Dane dotyczą pielęgniarek z wyższym wykształceniem oraz pielęgniarek z wykształceniem średnim.

***Dane dotyczą położnych z wyższym wykształceniem oraz położnych z wykształceniem średnim.

Mniejsza liczba osób faktycznie zatrudnionych, niż uprawnionych do wykonywania zawodu dotyczy też personelu średniego. Z ponad 37 000 pielęgniarek uprawnionych do wykonywania zawodu, podmiot wykonujący działalność leczniczą, według Sprawozdania MZ-88 za 2011r., był podstawowym miejscem zatrudnienia dla 27 465 na koniec 2011r. (25 582 w 2010r. według Biuletynu Statystycznego CSIOZ). Mniejsza liczba osób faktycznie zatrudnionych niż uprawnionych do wykonywania zawodu dotyczy też położnych. Zgodnie ze wskaźnikami przedstawionymi w Sprawozdaniu MZ-88 za 2011r. zatrudnionych położnych na koniec 2011r. – według podstawowego miejsca zatrudnienia było 3032 osób (2 882 w 2010r. według Biuletynu Statystycznego CSIOZ).

Dostępność świadczeniobiorców do personelu medycznego najtrafniej oddaje wskaźnik dostępności personelu medycznego na 10 tys. mieszkańców. W tabeli 39 oraz 40 przedstawiono wskaźnik dostępności do wybranego personelu medycznego na 10 tys. mieszkańców we wszystkich województwach.

Tabela 13. Dostępności do wybranego personelu medycznego na 10 tys. mieszkańców we wszystkich województwach. Stan na 31.12.2011 roku.

WOJEWÓDZTWO	LEKARZE		LEKARZE DENTYŚCI		FARMACEUCI NA 10 TYS. LUDNOŚCI	
	wskaźnik na 10 tys. ludności	miejsce w kraju	wskaźnik na 10 tys. ludności	miejsce w kraju	wskaźnik	miejsce w kraju
Dolnośląskie	19,5	10	2,5	14-15	0,3	9-15
Kujawsko-pomorskie	19,9	9	3,0	11	0,3	9-15
Lubelskie	23,9	2	4,5	4	0,7	1-2
Lubuskie	17,7	13	4,6	3	0,2	16
Łódzkie	24,1	1	2,8	12-13	0,6	3
Małopolskie	21,7	7	3,8	6	0,4	6-8
Mazowieckie	23,3	4	2,5	14-15	0,5	4-5
Opolskie	17,3	15	2,8	12-13	0,3	9-15
Podkarpackie	18,9	12	4,8	2	0,4	6-8
Podlaskie	23,6	3	4,3	5	0,3	9-15
Pomorskie	19,2	11	3,1	10	0,7	1-2
Śląskie	22,3	5	3,2	9	0,3	9-15
Świętokrzyskie	21,3	8	3,4	7-8	0,3	9-15
Warmińsko-mazurskie	17,4	14	3,4	7-8	0,4	6-8
Wielkopolskie	14,6	16	1,4	16	0,5	4-5
Zachodnio-pomorskie	22,2	6	5,2	1	0,3	9-15

Źródło: Biuletyn statystyczny 2011. Centrum Systemów Informacyjnych Ochrony Zdrowia.

*Dane dotyczą personelu medycznego według podstawowego miejsca zatrudnienia.

Dane zawarte w tabelach 12 i 13 pokazują, że duża liczba personelu medycznego w województwie mazowieckim nie jest równoznaczna z jego dostępnością na 10 tys. ludności. Wskaźnik liczby lekarzy na 10 tys. ludności w 2010 r. wyniósł na Mazowszu 23,3 co umieszcza województwo mazowieckie na 4 miejscu pod względem dostępności lekarzy w kraju. Znacznie

gorsza dostępność dotyczy lekarzy dentyistów, których na 10 tys. ludności w roku 2010 przypadało 2,5 i jednocześnie wskaźnik ten był prawie najniższy w kraju. Dostępność na Mazowszu opieki pielęgniarskiej na 10 tys. ludności w roku 2010 wypadła przeciętnie na tle innych województw (8 miejsce w kraju), natomiast gorsza była dostępność położnych – 12-13 miejsce województwa mazowieckiego na tle pozostałych województw.

Tabela 14. Dostępności do wybranego personelu medycznego na 10 tys. mieszkańców we wszystkich województwach. Stan w dniu 31.12.2011 roku.

WOJEWÓDZTWO	ANALITYCY MEDYCZNI		PIELĘGNIARKI		POŁOŻNE	
	wskaźnik na 10 tys. ludności	miejsce w kraju	wskaźnik na 10 tys. ludności	miejsce w kraju	wskaźnik na 10 tys. ludności	miejsce w kraju
Dolnośląskie	1,1	5-6	49,3	7	5,1	14
Kujawsko-pomorskie	1,1	5-6	46,9	9-10	5,7	10-11
Lubelskie	0,6	15-16	54,1	2	6,6	3
Lubuskie	0,7	13-15	43,8	13	5,8	8-9
Łódzkie	0,9	7-11	46,9	9-10	6	5
Małopolskie	1,3	2-3	50,2	6	5,8	8-9
Mazowieckie	1,2	4	48,8	8	5,5	12-13
Opolskie	0,8	12	46,7	12	4,7	15
Podkarpackie	0,9	7-11	52,7	4	7,2	1
Podlaskie	1,9	1	52,4	5	7	2
Pomorskie	0,6	15-16	40,6	15	4,6	16
Śląskie	1,3	2-3	55,6	1	5,9	6-7
Świętokrzyskie	0,9	7-11	53,4	3	5,9	6-7
Warmińsko-mazurskie	0,9	7-11	44,2	11	5,7	10-11
Wielkopolskie	0,9	7-11	39,4	16	6,2	4
Zachodnio-pomorskie	0,7	13-14	43,7	14	5,5	12-13

Źródło: Biuletyn statystyczny 2011. Centrum Systemów Informacyjnych Ochrony Zdrowia.

*Dane dotyczą personelu medycznego według podstawowego miejsca zatrudnienia.

Dostęp świadczeniobiorców do kadry medycznej uwarunkowany jest również liczbą lekarzy według danych specjalizacji. Ogólnie, według sprawozdania MZ-89 dotyczącego zatrudnienia specjalistów: lekarzy, lekarzy dentyistów, farmaceutów i innych w 2011r. lekarzy specjalistów zatrudnionych według podstawowego miejsca pracy było w województwie mazowieckim 10 068 lekarzy (9 517 lekarzy w roku 2010. według Biuletynu Statystycznego CSIOZ za 2011r., co stanowiło prawie 80% wszystkich lekarzy zatrudnionych na Mazowszu, podczas gdy np. w województwie opolskim w roku 2010 było zatrudnionych 1 483 specjalistów). Według Sprawozdania MZ-11 obejmującego zatrudnienie w podstawowej opiece zdrowotnej, w 2011r. w województwie mazowieckim było zatrudnionych 5 516 lekarzy, a według Sprawozdania MZ-89 Za rok 2011 z pośród głównych specjalności najczęściej dominującą jest specjalność chorób wewnętrznych – 1 457 lekarzy w 2011r. W pozostałych województwach liczba lekarzy specjalistów w dziedzinie chorób wewnętrznych potrafiła być nawet czterokrotnie mniejsza (dane dotyczą roku 2010). Duża liczba lekarzy specjalistów w porównaniu do pozostałych województw dotyczy też lekarzy specjalistów pediatrii – 826 specjalistów w 2011r., położnictwa i ginekologii- 759 specjalistów w 2011r., medycyny rodzinnej – 763 specjalistów w 2011r.

**Tabela 15. Zatrudnieni lekarze o wybranych specjalnościach w województwie mazowieckim.
Stan na 31.12.2011r.**

LEKARZE SPECJALIŚCI W ZAKRESIE:	ZATRUDNIENI WEDŁUG GŁÓWNEGO MIEJSCA PRACY
alergologii	80
chirurgii ogólnej	539
chirurgii dziecięcej	121
chirurgii onkologicznej	71
chorób płuc	180
chorób wewnętrznych	1 457
chorób zakaźnych	88
dermatologii i wenerologii	166
endokrynologii	88
ginekologii onkologicznej	9
gastroenterologii	75
geriatrii	8
kardiologii	366
kardiochirurgii	26
nefrologii	91
neurochirurgii	54
neurologii	394
okulistyki	371
onkologii	94
pediatrii	826
położnictwa i ginekologii	652
psychiatrii	474
psychiatrii dzieci i młodzieży	32
urologii	143

Źródło: MZ-89. Sprawozdanie o zatrudnieniu specjalistów: lekarzy, lekarzy dentyków, farmaceutów i innych za 2011r.

Spis map, tabel, wykresów.

Wykres 1. Struktura podmiotów udzielających świadczeń w rodzaju podstawowa opieka zdrowotna w latach 2008-2010.	Str. 4.
Wykres 2. Liczba osób przypadających na 1 lekarza podstawowej opieki zdrowotnej w latach 2008-2010.	Str. 4.
Wykres 3. Liczba powiatów w woj. mazowieckim bez poradni w poszczególnych specjalnościach medycznych w latach 2006-2010.	Str. 9.
Wykres 4. Wskaźnik liczby łóżek na 10 tys. mieszkańców w latach 2008 – 2010.	Str. 28.
Wykres 5. Zakłady opiekuńczo-lecznicze i pielęgnacyjno-opiekuńcze w podregionach województwa mazowieckiego.	Str. 32.
Tabela 1. Najczęstsze przyczyny udzielania świadczeń podstawowej opieki zdrowotnej wśród osób w wieku 19 lat i więcej. Stan na 31.12. 2011r.	Str. 6.
Tabela 2. Najczęstsze przyczyny udzielania świadczeń podstawowej opieki zdrowotnej wśród dzieci i młodzieży w wieku 0-18 lat. Stan na 31.12. 2011r.	Str. 7.
Tabela 3. Porady udzielane w poradniach o najczęstszym zakresie świadczeń specjalistycznych w roku 2010 w województwie mazowieckim.	Str. 9.
Tabela 4. Działalność poradni specjalistycznych w roku 2011 w województwie mazowieckim.	Str. 10.
Tabela 5. Publiczne podmioty lecznicze posiadające min 1 oddział szpitalny (inne niż ambulatoria wojskowe i więzienne).	Str. 13-19.
Tabela 6. Ambulatoria wojskowe i podmioty lecznicze utworzone przez Ministra Sprawiedliwości prowadzące działalność szpitalną.	Str. 19.
Tabela 7. Podmioty lecznicze zarejestrowane jako prowadzące działalność szpitalną – niepubliczne.	Str. 20-23.
Tabela 8. Publiczne (bez spółek z udziałem jst i MON, MSW i MS) <u>szpitale ogólne</u> na terenie powiatów województwa mazowieckiego w 2010 r.	Str. 27.
Tabela 9. Działalność wybranych oddziałów szpitali ogólnych w województwie mazowieckim w 2011r.	Str. 29-31.
Tabela 10. Szpitale posiadające SOR w województwie mazowieckim. Stan na 04.10.2012r.	Str. 33.
Tabela 11. Podmioty lecznicze dla których podmiotem tworzącym jest SWM – profile działalności i forma org.-prawna.	Str. 38.
Tabela 12. Wybrany personel medyczny zatrudniony w podmiotach leczniczych oraz praktykach indywidualnych i grupowych, w województwie mazowieckim. Stan na 31.12.2011r.	Str. 40.
Tabela 13. Dostępności do wybranego personelu medycznego na 10 tys. mieszkańców we wszystkich województwach. Stan na 31.12.2011 roku.	Str. 41.
Tabela 14. Dostępności do wybranego personelu medycznego na 10 tys. mieszkańców we wszystkich województwach. Stan w dniu 31.12.2011 roku.	Str. 42.
Tabela 15. Zatrudnieni lekarze o wybranych specjalnościach w województwie mazowieckim. Stan na 31.12.2011r.	Str. 43.

Mapa 1. Rozmieszczenie podmiotów leczniczych posiadających min. 1 oddział szpitalny.	Str. 12.
Mapa 2. Powiaty w województwie mazowieckim, na terenie których zlokalizowane są stacjonarne oddziały psychiatryczne dla dorosłych oraz dla dzieci i młodzieży.	Str. 24
Mapa 3. Podział województwa mazowieckiego na rejony operacyjne. Obowiązuje od 01.06.2012r.	Str. 3
Mapa 4. Podmioty lecznicze dla których podmiotem tworzącym jest Samorząd Województwa Mazowieckiego.	Str. 36.